

**VN-INDEX**

|   |               |
|---|---------------|
| Điểm số                                 | <b>961.26</b> |
| Tuần qua (WoW)                          | <b>1.90%</b>  |
| Từ đầu năm (YTD)                        | <b>0.03%</b>  |
| Khối lượng khớp lệnh trung bình 1 phiên | -7.47%        |
| Giá trị khớp lệnh trung bình 1 phiên    | -3.31%        |
| P/E                                     | 16.13         |
| P/B                                     | 2.15          |

**HNX -INDEX**

|   |               |
|---|---------------|
| Điểm số                                 | <b>141.7</b>  |
| Tuần qua (WoW)                          | <b>1.34%</b>  |
| Từ đầu năm (YTD)                        | <b>38.23%</b> |
| Khối lượng khớp lệnh trung bình 1 phiên | -7.83%        |
| Giá trị khớp lệnh trung bình 1 phiên    | -8.69%        |
| P/E                                     | 10.61         |
| P/B                                     | 1.19          |

**Nội dung**

|                            | <b>Trang</b> |
|----------------------------|--------------|
| Nhận định chiến lược       | 2            |
| Góc nhìn kỹ thuật VN-Index | 3-4          |
| News focus                 | 5            |
| Factset                    | 6            |
| Lịch đầu tư tuần tới       | 10           |

**TẬP TRUNG VÀO YẾU TỐ CƠ BẢN**
**Võ Thế Vinh – Chiến lược**

Thông tin điều chỉnh chính thức được MSCI đưa ra mặc dù có tác động hỗ trợ tâm lý cho thị trường, thể hiện ở việc dòng tiền tập trung vào nhóm cổ phiếu vốn hóa lớn. Mặc dù vậy, với việc thông tin trên không còn là thông tin mới và quy mô dòng tiền đổ vào các quỹ và ETFs theo dõi thị trường cận biên cũng không còn cao so do tâm lý e ngại rủi ro trong năm nay, chúng tôi cần lưu ý nhà đầu tư không nên quá hưng phấn với thông tin tăng tỷ trọng trong rổ cận biên. Đối với Việt Nam, việc triển khai T+0 cũng với các cải tiến để đưa thị trường lên nhóm mới nổi như Kuwaiti mới là mục tiêu dài hạn.

P/E của thị trường Việt Nam cũng đang ở khoảng giữa của dải băng PE của Bloomberg, thể hiện khả năng định giá thị trường không quá rẻ cũng không quá cao. Hiện thị trường đang đi vào giai đoạn cuối của kỳ ra báo cáo tài chính quý 3, hiện có khoảng trên 50% số lượng doanh nghiệp trên 2 sàn chính đã chính thức công bố báo cáo tài chính với việc LNST quý 3 gần như không có sự tăng trưởng so với cùng kỳ 2019, một nửa số lượng doanh nghiệp đã công bố báo cáo bị lỗ. Chúng ta sẽ cần chờ báo cáo từ các bluechips trong thời gian sắp tới để có cái nhìn rõ hơn. Tăng trưởng của doanh nghiệp sẽ là yếu tố cần chú ý hơn là thông tin tăng tỷ trọng trong rổ MSCI.

Trong tuần tới, các số liệu vĩ mô tháng 10 sẽ được GSO công bố. Đây là thông tin đáng chú ý, bên cạnh báo cáo tài chính quý 3, với kỳ vọng sẽ tiếp tục thể hiện được xu hướng hồi phục kinh tế.

**CHIẾN LƯỢC GIAO DỊCH**
**Đỗ Trung Nguyên – Chiến lược**

Diễn biến tích cực được nối dài và giờ thì chúng ta có kịch bản cơ sở về việc VNINDEX thoát khỏi xu hướng giảm dài hạn. Các cơ hội giao dịch ngắn hạn sẽ lại có cơ hội mới vào lúc này, còn với các vị thế trung dài hạn, sẽ là hợp lý để tiếp tục nắm giữ.

**NHẬN ĐỊNH CHIẾN LƯỢC****CVPT: Võ Thế Vinh****THỊ TRƯỜNG VIỆT NAM**

Thị trường nổi dài đà tăng điểm sang tuần thứ 6 liên tiếp đưa mức tăng trong tháng 9 đạt 6.19% và đồng thời đưa VN-Index về lại vùng điểm 960 khi bắt đầu năm 2020. Nhóm Thép, Bất Động sản, Ngân hàng và Hàng tiêu dùng với sự có mặt của nhiều bluechip vẫn là tâm điểm của thị trường như HPG +6.2%, VIC +6.6%, MSN +7.5%, VPB+ 4.5%. Thanh khoản thị trường có sự suy giảm trong tuần vừa qua. Ở chiều ngược lại, một số ngành có sự suy giảm trong tuần qua là Tiện ích, Dầu khí.

Trong khoảng 1 tháng vừa qua, các bluechip như VIC +13.66% MTD (month-to-date/ từ đầu tháng đến hiện tại), MSN+57.51%MTD, CTG +19.77%MTD và HPG +17.05%MTD là các trụ chính đã dẫn dắt thị trường trong giai đoạn vừa qua. Một trong các thông tin tạo ra sự sôi động trong ngắn hạn là việc thông tin MSCI chính thức đưa ra nâng hạng Kuwaiti lên thị trường mới nổi. Với lộ trình gồm 5 phases kéo dài trong 1 năm, tỷ trọng của Việt Nam trong danh mục thị trường cận biên sẽ được tăng dần từ 15.76% lên 28.76%. Tuy nhiên, chúng tôi cần lưu ý rằng thông tin tích cực này không mới trong khi các ETFs và các quỹ theo dõi thị trường cận biên đã có sự thu hẹp về quy mô trong năm 2020 khi tâm lý e ngại rủi ro tăng cao.

**THỊ TRƯỜNG TOÀN CẦU**

Thị trường toàn cầu có 1 tuần giao dịch khá phân hóa mặc dù trong trung hạn, bức tranh vẫn đang chia nửa ra dưới tác động của Covid-19. Trong khi tình hình tiếp tục căng thẳng với số ca lây nhiễm tăng cao tại Châu Âu và Mỹ, các quốc gia châu Á bắt đầu quá trình hồi phục kinh tế. Đà tăng khá đột biến của thị trường Philippines trong tuần qua cũng thu hút được sự chú ý. Bên ngoài thị trường cổ phiếu, dầu mỏ giảm 3.4% trong khi lợi suất trái phiếu Mỹ không có biến động mạnh.

Cuộc bầu cử tại Mỹ cũng đang trong giai đoạn nước rút. Theo số liệu tham khảo từ các cuộc thăm dò ý kiến tại trang RealClearPolitics, khả năng Biden thắng cử đang giữ ở mức 64.5% trong khi khả năng Donald Trump tái đắc cử đang ở mức 36.3%.

Bên cạnh việc đối phó với đợt bùng phát mới, châu Âu và Anh quốc nhiều khả năng sẽ tiến hành Brexit mà không có 1 thỏa thuận nào đi kèm.

Tại Trung Quốc, số liệu vĩ mô mới được công bố cho thấy sự phục hồi vẫn đang tiếp tục với việc GDP quý 3 tăng 4.9% yoy, đưa con số lũy kế 9 tháng tăng 0.7% yoy. Lực cản chính của đà hồi phục vẫn là sức tiêu dùng giảm sút với doanh số bán lẻ 9 tháng giảm 7.2% yoy, mặc dù vậy xu hướng hồi phục cũng đã được nhìn thấy với việc số liệu này tăng 0.9% trong quý 3 và đặc biệt tăng 3.3% trong tháng 9. Trung Quốc là nền kinh tế lớn duy nhất được IMF dự báo tăng trưởng dương ở mức 1.9% trong 2020.

### VNINDEX

#### CVPT: Đổ Trung Nguyên – Chiến lược đầu tư



(Đồ thị tuần của VNIndex)




(Đồ thị ngày của VNIndex)

#### Nhận định

VNINDEX chốt tuần tăng 1.9%, mức tăng nhỏ hơn tuần trước đó nhưng chốt tuần ở mức cao nhất tuần. Về diễn biến trong tuần, trong 3 ngày đầu tuần, thị trường đi ngang trong biên độ hẹp do sự giằng co ở vùng có lực cản là vùng 940. Đến ngày thứ năm, VNINDEX chạm đến vùng hỗ trợ tạo bởi đường xu hướng đại diện cho xu hướng tăng trong hai tháng gần nhất và thanh khoản hỗ trợ giúp chỉ số chung bật lên mạnh mẽ. Trong ngày thứ sáu cuối tuần, đà tăng hoàn toàn chiếm ưu thế và duy trì trong suốt phiên.

Với diễn biến này thì vùng 940 – 950 đã hoàn toàn được VNINDEX vượt qua, và xu hướng tăng được xác nhận tiếp diễn. Khả năng không hề nhỏ là VNINDEX đã thoát khỏi xu hướng giảm dài hạn từ 2018. Vùng điểm tiếp theo để hướng tới lúc này sẽ là vùng 1,000 và sau đó là 1,020 – 1,030.



| Vai trò         | Vùng điểm của VNIndex |
|-----------------|-----------------------|
| <b>Hỗ trợ</b>   | 940 – 950             |
| <b>Kháng cự</b> | 1,000                 |
|                 | 1,020 – 1,030         |

**TIÊU ĐIỂM- NEWS FOCUS**

**CVPT: Phí Công Linh**

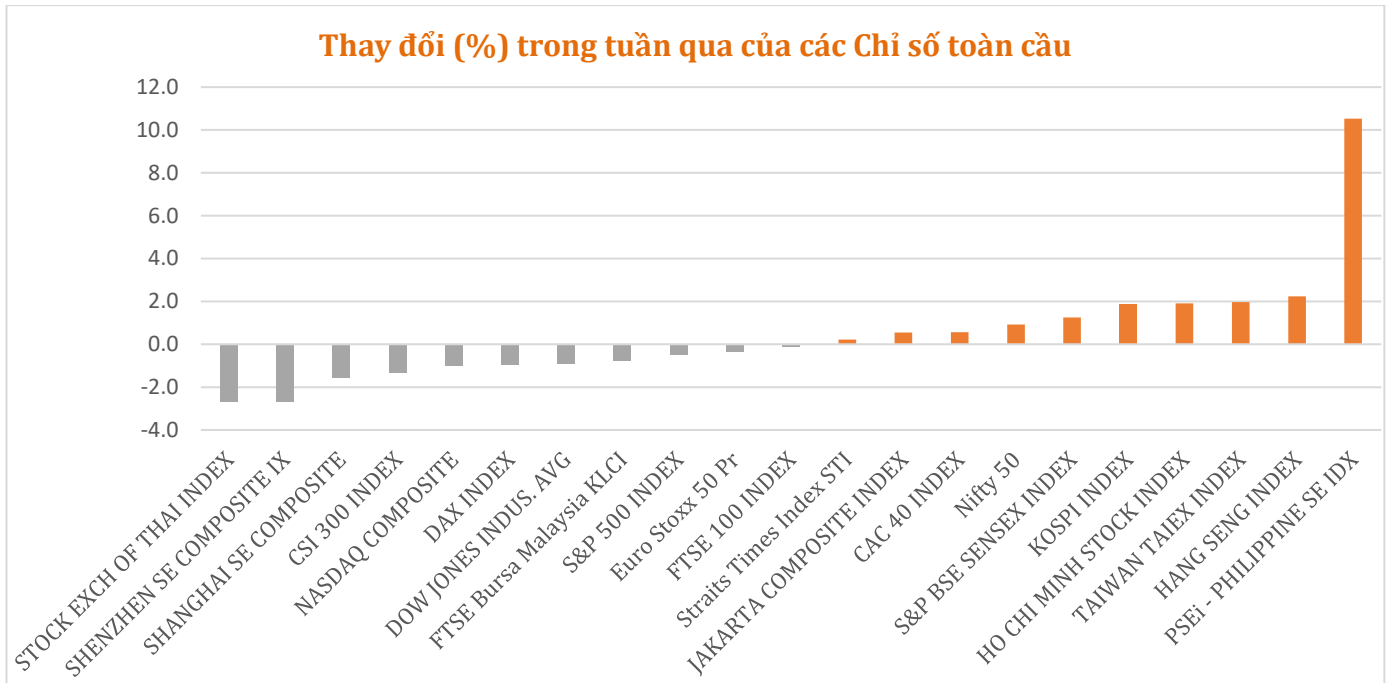
**Tổng Công ty cổ phần Đầu tư Phát triển Xây dựng - DIG VN**

Theo công bố thông tin, CTCP Taekwang Vina Industrial đã hoàn tất bán toàn bộ 28,2 triệu cổ phiếu, tương ứng 9,19% vốn điều lệ Tổng Công ty cổ phần Đầu tư Phát triển Xây dựng Ngày thực hiện giao dịch làm thay đổi tỷ lệ sở hữu và không còn là cổ đông lớn là 20/10/2020.

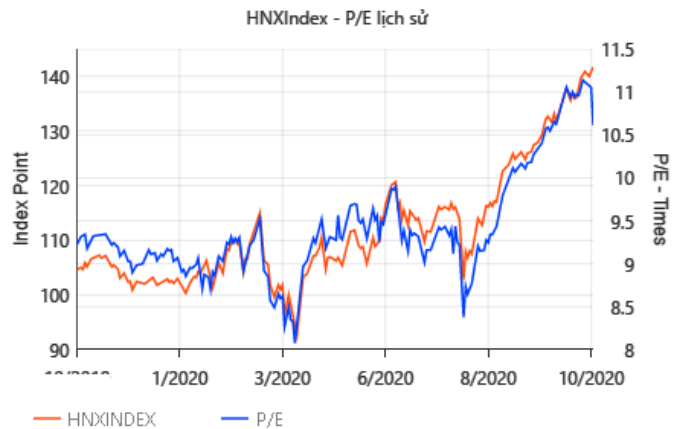
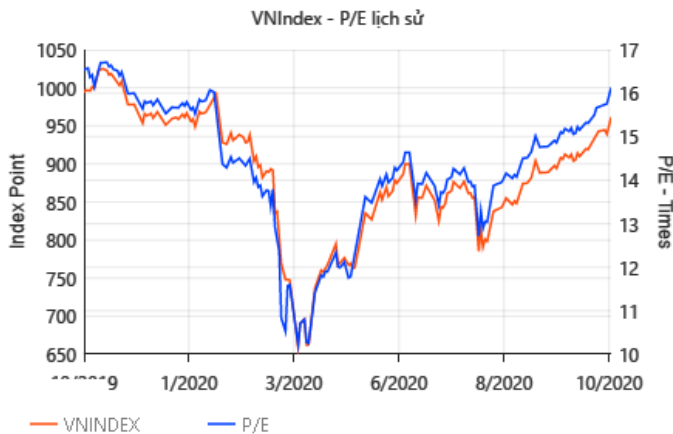
Nhìn lại lịch sử giao dịch của DIG, phiên 20/10 có giao dịch thỏa thuận hơn 28,2 triệu cổ phiếu ở mức giá là 17.500 đồng/cp, tương ứng tổng giá trị giao dịch 494 tỷ đồng

**FACTSET - DỮ LIỆU THỊ TRƯỜNG TUẦN QUA**

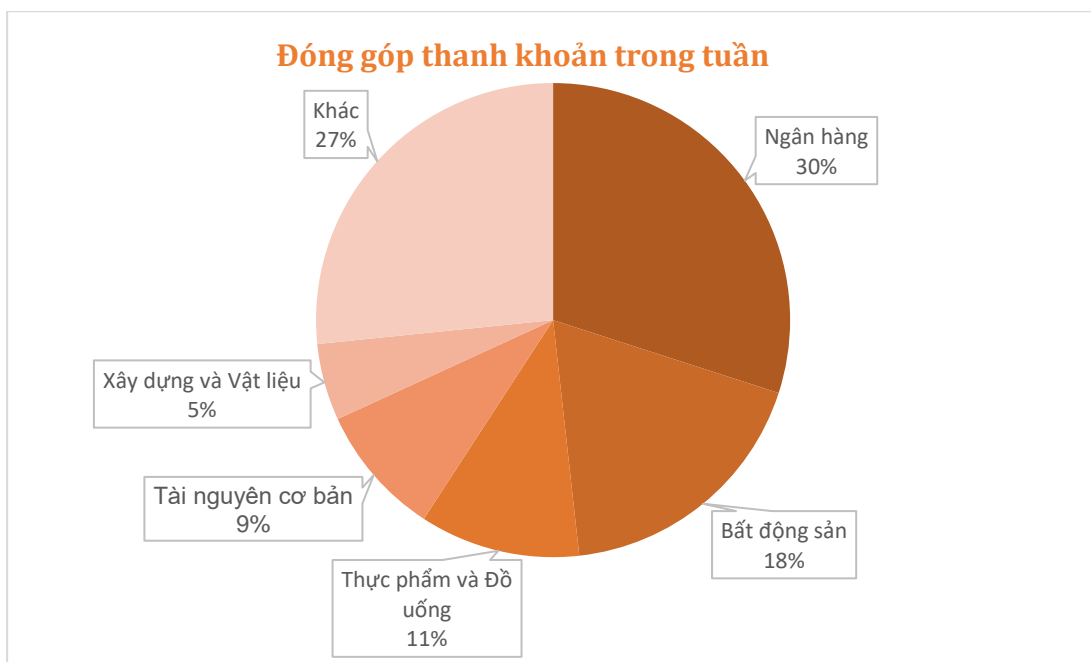
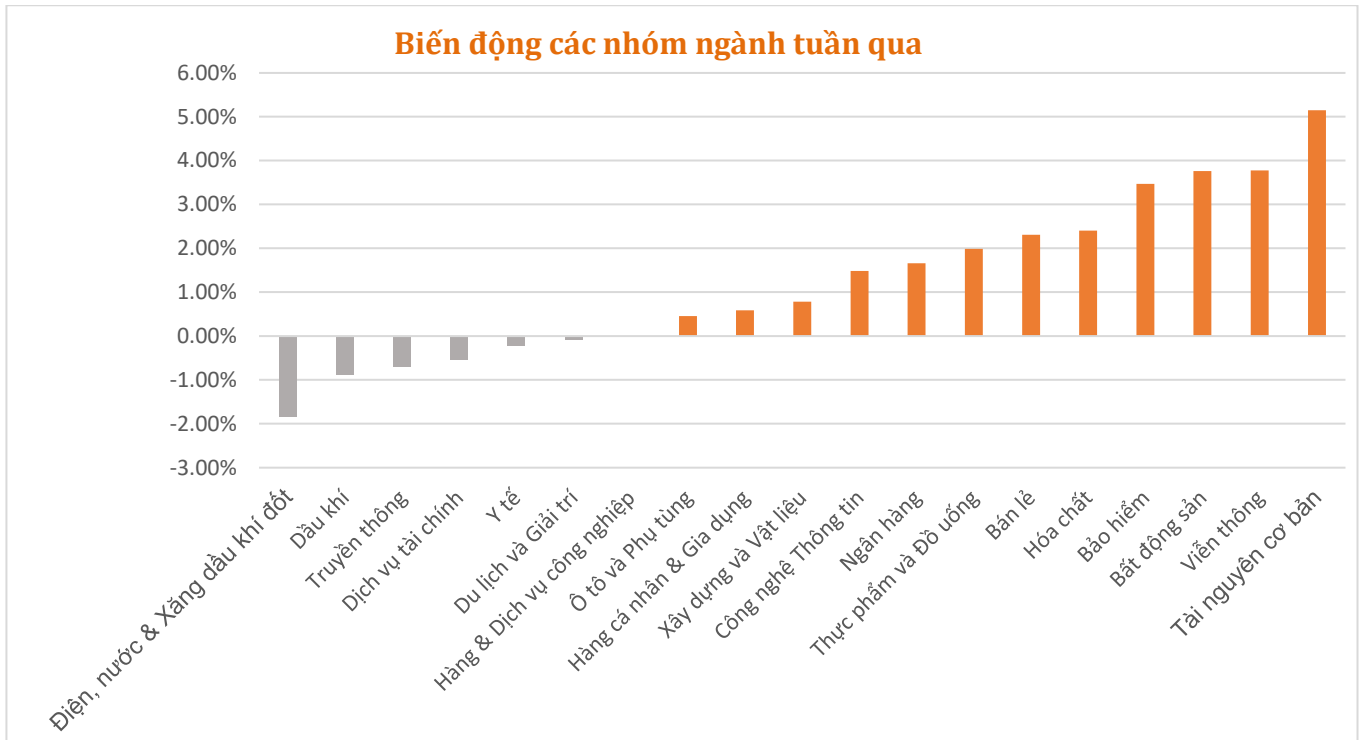
**BIẾN ĐỘNG TRONG TUẦN CỦA CÁC THỊ TRƯỜNG CỔ PHIẾU CHÍNH VÀ VN-INDEX**

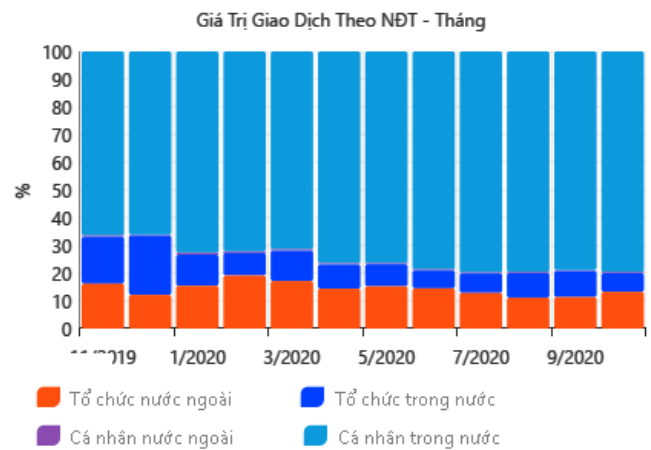
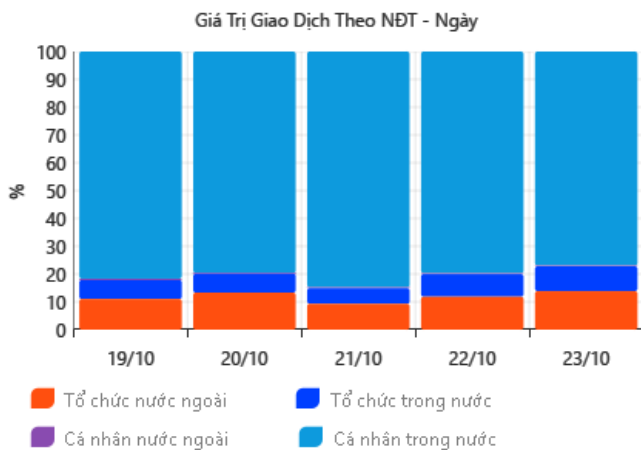


**ĐỊNH GIÁ THỊ TRƯỜNG (P/E lịch sử 12 tháng gần nhất)**

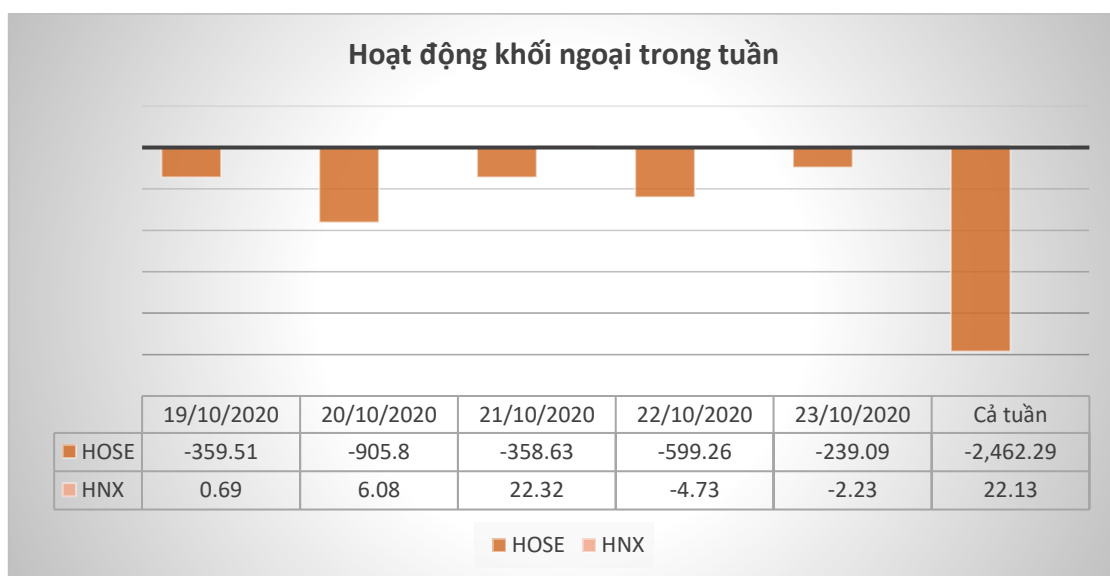


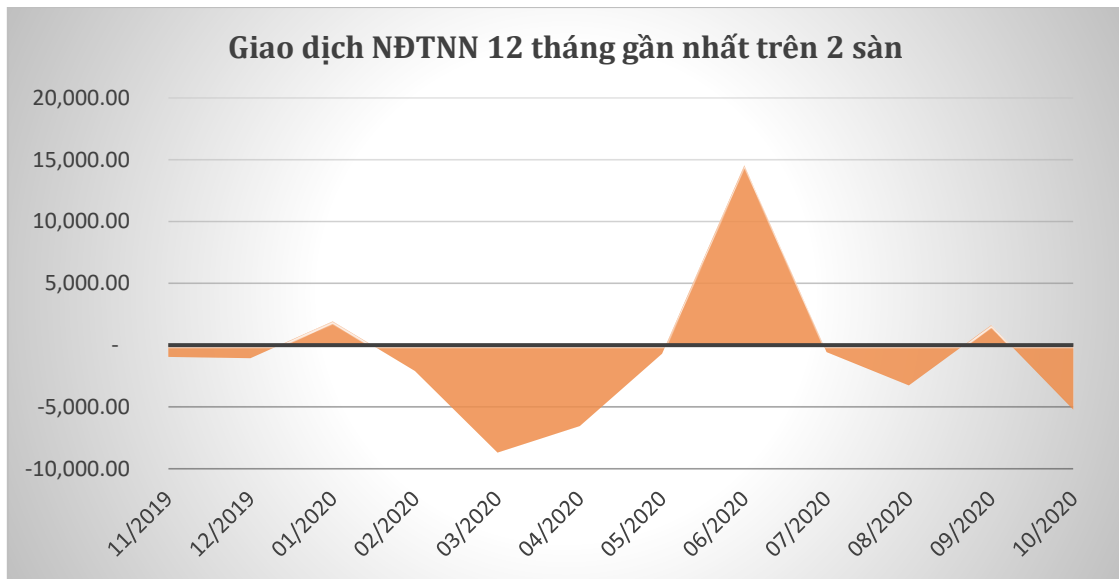
## NHÓM NGÀNH TRONG TUẦN



**DÒNG TIỀN TRÊN THỊ TRƯỜNG**
**GIAO DỊCH THEO NHÀ ĐẦU TƯ**

**KHOẢNG NGOẠI**

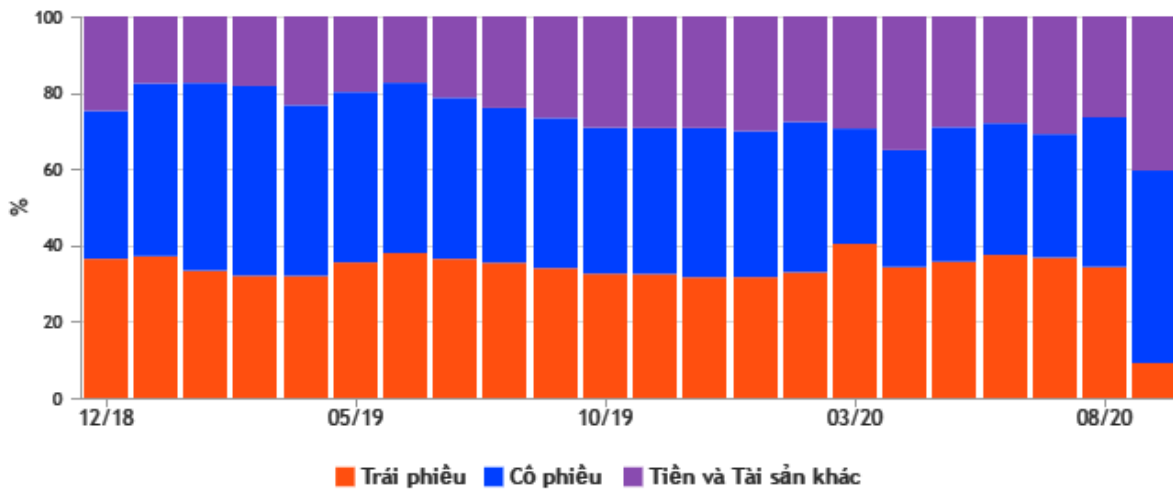
| Top khối ngoại mua ròng |             |                   | Top khối ngoại bán ròng |             |                   |
|-------------------------|-------------|-------------------|-------------------------|-------------|-------------------|
| Mã                      | Thay đổi 1w | Giá trị (tỷ đồng) | Mã                      | Thay đổi 1w | Giá trị (tỷ đồng) |
| TCB                     | 5.96%       | 142.02            | MSN                     | 7.50%       | 785.57            |
| HPG                     | 6.19%       | 128.99            | DIG                     | 4.92%       | 491.22            |
| VIC                     | 6.56%       | 104.28            | CTG                     | 2.09%       | 337.67            |
| DXG                     | 2.52%       | 74.92             | VHM                     | 3.25%       | 296.88            |
| FUESSV30                | 8.19%       | 24.39             | VRE                     | 3.09%       | 176.34            |



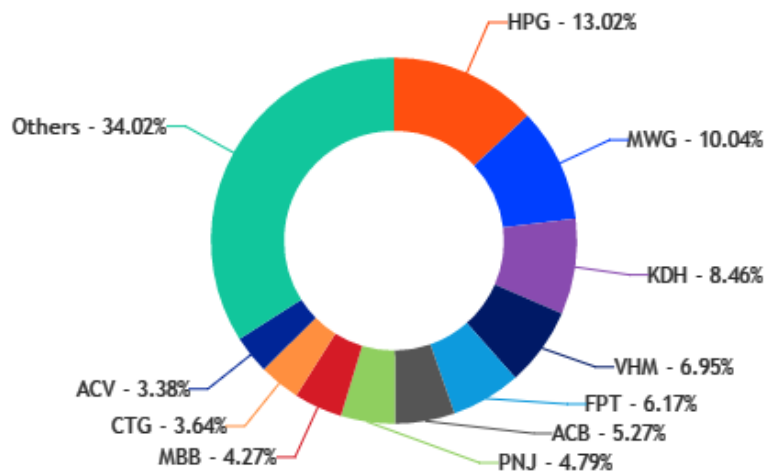


## TỔ CHỨC (38 quỹ có dữ liệu trên finrpo)

### Phân bổ tài sản



### Các cổ phiếu được nắm giữ nhiều nhất





**LỊCH SỰ KIỆN TUẦN TỚI**

| Mã CK | Sàn   | Nội dung sự kiện                              | Ngày GD không hưởng quyền | Ngày đăng ký cuối cùng | Ngày thực hiện |
|-------|-------|---|---------------------------|------------------------|----------------|
| ASP   | HSX   | Chi trả cổ tức năm 2019 (500 đ/cp)            | 26/10/20                  | 27/10/20               | 13/11/20       |
| ADS   | HSX   | Giao dịch 2.551.649 cp niêm yết bổ sung       |                           |                        | 26/10/20       |
| TNG   | HNX   | Trả cổ tức bằng tiền mặt (400 đ/cp)           | 26/10/20                  | 27/10/20               | 12/11/20       |
| VPI   | HSX   | Trả cổ tức năm 2019 (tỷ lệ 100:25)            | 26/10/20                  | 27/10/20               | 26/10/20       |
| HVH   | HSX   | Lấy ý kiến cổ đông bằng văn bản               | 26/10/20                  | 27/10/20               | 26/10/20       |
| ND2   | Upcom | Đại hội đồng cổ đông bất thường năm 2020      | 26/10/20                  | 27/10/20               | 26/10/20       |
| PSI   | HNX   | Lấy ý kiến cổ đông bằng văn bản               | 27/10/20                  | 28/10/20               | 27/10/20       |
| TAP   | Upcom | Đại hội đồng cổ đông bất thường năm 2020      | 27/10/20                  | 28/10/20               | 27/10/20       |
| BDP   | Upcom | Hủy ĐKGD cổ phiếu                             | 27/10/20                  | 27/10/20               | 27/10/20       |
| CNC   | Upcom | Trả cổ tức bằng tiền mặt (2.000đ/cp)          | 27/10/20                  | 28/10/20               | 09/11/20       |
| TCL   | HSX   | Chi trả cổ tức lần 3 năm 2019 (3.000 đ/cp)    | 27/10/20                  | 28/10/20               | 12/11/20       |
| VSC   | HSX   | Tạm ứng cổ tức đợt 1 năm 2020 (1.500 đ/cp)    | 27/10/20                  | 28/10/20               | 18/11/20       |
| DCG   | Upcom | Trả cổ tức bằng tiền mặt (2.000đ/cp)          | 27/10/20                  | 28/10/20               | 06/11/20       |
| VSN   | Upcom | Lấy ý kiến cổ đông bằng văn bản               | 27/10/20                  | 28/10/20               | 27/10/20       |
| VPD   | HSX   | ĐHCĐ bất thường năm 2020                      | 27/10/20                  | 28/10/20               | 11/11/20       |
| HTL   | HSX   | Chi trả cổ tức năm 2019 (2.000 đ/cp)          | 27/10/20                  | 28/10/20               | 05/11/20       |
| KSB   | HSX   | Trả cổ tức năm 2019 (tỷ lệ 10:2)              | 27/10/20                  | 28/10/20               | 27/10/20       |
| NHT   | Upcom | Đại hội đồng cổ đông bất thường năm 2020      | 27/10/20                  | 28/10/20               | 27/10/20       |
| DCM   | HSX   | Chi trả cổ tức năm 2019 (600 đ/cp)            | 28/10/20                  | 29/10/20               | 23/11/20       |
| ICN   | Upcom | Giao dịch 3.000.000 cổ phiếu niêm yết bổ sung | 28/10/20                  | 28/10/20               | 28/10/20       |
| SMB   | HSX   | Chi trả cổ tức năm 2019 (2.500 đ/cp)          | 28/10/20                  | 29/10/20               | 10/11/20       |
| DAR   | Upcom | Trả cổ tức bằng tiền mặt (1.080đ/cp)          | 28/10/20                  | 29/10/20               | 23/11/20       |
| BM9   | Upcom | Hủy ĐKGD cổ phiếu của công ty                 | 28/10/20                  | 28/10/20               | 28/10/20       |
| TIG   | HNX   | Trả cổ tức bằng cp (tỷ lệ 10:1)               | 28/10/20                  | 29/10/20               | 28/10/20       |
| TCT   | HSX   | Chi trả cổ tức năm 2019 (1.500 đ/cp)          | 28/10/20                  | 29/10/20               | 16/11/20       |
| L61   | HNX   | Đại hội đồng cổ đông bất thường năm 2020      | 28/10/20                  | 29/10/20               | 28/10/20       |
| MQN   | Upcom | Giao dịch 842.624 cổ phiếu ĐKGD bổ sung       | 28/10/20                  | 28/10/20               | 28/10/20       |
| BIC   | HSX   | Trả cổ tức năm 2019 (800 đ/cp)                | 28/10/20                  | 29/10/20               | 20/11/20       |
| MCH   | Upcom | Giao dịch 3.869.214 cổ phiếu niêm yết bổ sung | 28/10/20                  | 28/10/20               | 28/10/20       |
| LLM   | Upcom | Trả cổ tức bằng tiền mặt (400đ/cp)            | 29/10/20                  | 30/10/20               | 27/11/20       |
| SKN   | Upcom | Lấy ý kiến cổ đông bằng văn bản               | 29/10/20                  | 30/10/20               | 29/10/20       |
| TMX   | HNX   | Trả cổ tức bằng tiền mặt (1.000 đ/cp)         | 29/10/20                  | 30/10/20               | 13/11/20       |
| BAX   | HNX   | Trả cổ tức bằng tiền mặt (3.000 đ/cp)         | 29/10/20                  | 30/10/20               | 23/12/20       |
| PSN   | Upcom | Trả cổ tức bằng tiền mặt (700đ/cp)            | 29/10/20                  | 30/10/20               | 20/11/20       |
| HU3   | HSX   | Chi trả cổ tức năm 2019 (900 đ/cp)            | 29/10/20                  | 30/10/20               | 06/11/20       |
| PHN   | HNX   | Trả cổ tức bằng tiền mặt (1.500 đ/cp)         | 29/10/20                  | 30/10/20               | 12/11/20       |

| Mã CK      | Sàn   | Nội dung sự kiện                         | Ngày GD không hưởng quyền | Ngày đăng ký cuối cùng | Ngày thực hiện |
|------------|-------|--|---------------------------|------------------------|----------------|
| <b>PXT</b> | HSX   | ĐHĐCĐ bất thường năm 2020                | 30/10/20                  | 02/11/20               | 18/11/20       |
| <b>ITC</b> | HSX   | Chi trả cổ tức năm 2019 (tỷ lệ 100:10)   | 30/10/20                  | 02/11/20               | 30/10/20       |
| <b>KTU</b> | Upcom | Hủy ĐKGD cổ phiếu của Công ty            | 30/10/20                  | 30/10/20               | 30/10/20       |
| <b>FID</b> | HNX   | Đại hội đồng cổ đông bất thường năm 2020 | 30/10/20                  | 02/11/20               | 30/10/20       |
| <b>VIB</b> | Upcom | Hủy ĐKGD cổ phiếu                        | 30/10/20                  | 30/10/20               | 30/10/20       |
| <b>HT1</b> | HSX   | ĐHĐCĐ bất thường năm 2020                | 30/10/20                  | 02/11/20               | 20/11/20       |
| <b>DAS</b> | Upcom | Trả cổ tức bằng tiền mặt (300đ/cp)       | 30/10/20                  | 02/11/20               | 03/12/20       |

**XẾP HẠNG CỔ PHIẾU**

 Chỉ số tham chiếu: **VN - Index.**

 Kỳ hạn đầu tư: **6 đến 18 tháng**

| Khuyến nghị          | Định nghĩa  |
|----------------------|---|
| <b>Mua</b>           | Tỷ suất lợi nhuận kỳ vọng $\geq 15\%$<br>Hoặc công ty/ngành có triển vọng tích cực        |
| <b>Tích lũy</b>      | Tỷ suất lợi nhuận kỳ vọng từ 5% đến 15%<br>Hoặc công ty/ngành có triển vọng tích cực      |
| <b>Trung lập</b>     | Tỷ suất lợi nhuận kỳ vọng từ -5% đến 5%<br>Hoặc công ty/ngành có triển vọng trung lập     |
| <b>Giảm tỷ trọng</b> | Tỷ suất lợi nhuận kỳ vọng từ -15% to -5%<br>Hoặc công ty/ngành có triển vọng kém tích cực |
| <b>Bán</b>           | Tỷ suất lợi nhuận kỳ vọng nhỏ hơn -15%<br>Hoặc công ty/ngành có triển vọng kém tích cực   |

**XẾP HẠNG NGÀNH**

 Chỉ số tham chiếu: **VN - Index**

 Kỳ hạn đầu tư: **6 đến 18 tháng**

| Xếp loại            | Định nghĩa   |
|---------------------|--|
| <b>Khả quan</b>     | Tỷ suất lợi nhuận trung bình ngành so với VN-Index lớn hơn 5%<br>Hoặc triển vọng ngành tích cực      |
| <b>Trung lập</b>    | Tỷ suất lợi nhuận trung bình ngành so với VN-Index từ -5% đến 5%<br>Hoặc triển vọng ngành trung lập  |
| <b>Kém khả quan</b> | Tỷ suất lợi nhuận trung bình ngành so với VN-Index nhỏ hơn -5%<br>Hoặc triển vọng ngành kém tích cực |

**KHUYẾN CÁO**

Các nhận định trong báo cáo này phản ánh quan điểm riêng của người viết về mã chứng khoán hoặc tổ chức phát hành. Nhà đầu tư nên xem báo cáo này như một nguồn tham khảo khi đưa ra quyết định đầu tư và phải chịu toàn bộ trách nhiệm đối với quyết định đầu tư của chính mình. IVS Securities không chịu trách nhiệm đối với toàn bộ hay bất kỳ thiệt hại nào, hay sự kiện bị coi là thiệt hại, đối với việc sử dụng toàn bộ hoặc từng phần thông tin hay ý kiến nào được đề cập trong bản báo cáo này.

Chuyên viên phân tích chịu trách nhiệm chuẩn bị báo cáo này nhận được thù lao dựa trên các yếu tố khác nhau, bao gồm chất lượng và độ chính xác của nghiên cứu, phản hồi của khách hàng, yếu tố cạnh tranh và doanh thu tổng thể của công ty, bao gồm doanh thu từ/trong số các đơn vị kinh doanh khác. IVS và cán bộ, giám đốc, nhân viên có thể có mối liên hệ đến bất kỳ chứng khoán nào được đề cập trong tài liệu này (hoặc trong bất kỳ khoản đầu tư nào có liên quan).

Báo cáo này đã được chuẩn bị trên cơ sở thông tin được cho là đáng tin cậy tại thời điểm công bố. IVS không tuyên bố hay bảo đảm về tính đầy đủ và chính xác của thông tin đó. Các quan điểm và ước tính trong đánh giá của chúng tôi có giá trị đến ngày ra báo cáo và có thể thay đổi mà không cần báo cáo trước.

Báo cáo này được chuẩn bị cho mục đích duy nhất là cung cấp thông tin cho các nhà đầu tư tổ chức và khách hàng cá nhân của IVS tại Việt Nam và ở nước ngoài theo luật pháp và quy định có liên quan rõ ràng cho quốc gia nơi báo cáo này được phân phối không nhằm đưa ra bất kỳ đề nghị hay hướng dẫn mua bán chứng khoán cụ thể nào. Các quan điểm và khuyến cáo được trình bày trong bản báo cáo này không tính đến sự khác biệt về mục tiêu, nhu cầu, chiến lược và hoàn cảnh cụ thể của từng nhà đầu tư. Ngoài ra, nhà đầu tư cũng ý thức có thể có các xung đột lợi ích ảnh hưởng đến tính khách quan của bản báo cáo này.

Báo cáo này không được sao chép, xuất bản hoặc phân phối lại bởi bất kỳ đối tượng nào cho bất kỳ mục đích nào mà không có sự cho phép bằng văn bản của đại diện ủy quyền của IVS. Vui lòng dẫn nguồn khi trích dẫn.

| IVS RESEARCH & INVESTMENT STRATEGY |   |                               |  |      |
|------------------------------------|---|-------------------------------|--|------|
| Thành viên                         | Vị trí  | Phụ trách                     | Email  | Ext. |
| Võ Thế Vinh                        | Trưởng phòng                                  | Phân tích & Chiến lược Đầu tư | <a href="mailto:vinhvt@ivs.com.vn">vinhvt@ivs.com.vn</a>     | 704  |
| Đỗ Trung Nguyên                    | Phó phòng                                     | Chiến lược đầu tư             | <a href="mailto:nguyendt@ivs.com.vn">nguyendt@ivs.com.vn</a> | 703  |
| Trần Thị Hồng Nhung                | Chuyên viên<br>Phân tích Doanh nghiệp         | Ngành Ngân hàng               | <a href="mailto:nhungtth@ivs.com.vn">nhungtth@ivs.com.vn</a> | 706  |
| Đinh Quang Đạt                     | Chuyên viên Cao cấp<br>Phân tích Doanh nghiệp | Ngành Tiêu dùng               | <a href="mailto:datdq@ivs.com.vn">datdq@ivs.com.vn</a>       |      |
| Phí Công Linh                      | Chuyên viên Cao cấp<br>Phân tích Doanh nghiệp | Ngành Bất Động sản            | <a href="mailto:linhpc@ivs.com.vn">linhpc@ivs.com.vn</a>     |      |

| CÔNG TY CHỨNG KHOÁN<br>ĐẦU TƯ VIỆT NAM  | LIÊN HỆ   | TRỤ SỞ CHÍNH<br>HÀ NỘI  | CHI NHÁNH<br>TP. HCM   |
|---|---|---|--|
| <br><br>VIETNAM INVESTMENT<br>SECURITIES COMPANY | Điện thoại tư vấn:<br><b>(024) 35.730.073</b><br><br>Điện thoại đặt lệnh:<br>(024) 35.779.999<br><br>Email: <a href="mailto:ivs@ivs.com.vn">ivs@ivs.com.vn</a><br>Website: <a href="http://www.ivs.com.vn">www.ivs.com.vn</a> | P9-10, Tầng 1, Chamvit<br>Tower<br><br>Điện thoại:<br>(024) 35.730.073<br><br>Fax: (024) 35.730.088 | Lầu 4, Số 2 BIS, Công<br>Trường Quốc Tế, P. 6,<br>Q. 3, Tp.HCM<br><br>Điện thoại:<br>(028) 38.239.966<br><br>Fax: (028) 38.239.696 |