

Chỉ số	Điểm số	Biến động	Điểm	Khối lượng GD (triệu CP)	Giá trị GD (tỷ đồng)	Số mã tăng	Số mã không đổi	Số mã giảm
VN - Index	919.08	-0.21%	-1.97	436.13	8000.7	202	70	208
Vn30 - Index	886.68	-0.25%	-2.20	154.47	4714.7	14	2	14
Vn - Mid	968.17	+0.52%	+4.97	164.16	1920.0	38	9	22
HNX - Index	134.37	+0.25%	+0.33	45.91	618.9	72	49	75
Upcom - Index	62.74	+0.02%	+0.01	25.56	401.9	88	58	94
VNX-ALL	1353.03	+0.08%	+1.09	429.21	7962.9	160	72	142

ĐIỂM NHẤN PHIÊN GIAO DỊCH

Thị trường nhìn chung dao động xung quanh tham chiếu trong cả ngày giao dịch. Sau khi giảm khá nhiều từ giữa buổi chiều thì sự hồi phục đã xuất hiện trở lại để thu hẹp biên độ giảm khi đóng cửa.

Tương quan tăng giảm cân bằng với số lượng mã tăng tương đương số lượng mã giảm trên toàn thị trường cũng như trong nhóm VN30. Ảnh hưởng tiêu cực nhất đến VNINDEX là nhóm Ngân hàng với CTG, BID, VCB, TCB, cùng với đó là MSN, GAS... Trong khi ở chiều ngược lại, tác động tích cực đến chỉ số chung là VHM, VIC...

Chỉ số VN-Index



Chỉ số VN30-Index



Chỉ số HNX-Index



TIÊU ĐIỂM- NEWS FOCUS*CVPT: Trần Thị Hồng Nhung***Ngân hàng TMCP Tiên Phong- TPB VN**

CTCP Chứng khoán Tiên Phong (TPS, UPCoM: ORS) đăng ký mua 5,1 triệu cổ phiếu TPB của TPBank (HoSE: TPB), tương đương 0,58% vốn nhằm cơ cấu danh mục. Giao dịch dự kiến thực hiện từ 2/11 đến 1/12.

CTCP Đông Hải Bến Tre – DHC VN

Công ty Đông hải Bến Tre (Dohaco, HoSE: DHC) công bố Nghị quyết HĐQT thông qua việc tổ chức ĐHĐCĐ bất thường năm 2020 để bàn phương án điều chỉnh kế hoạch doanh thu, lợi nhuận sau thuế năm 2020, điều chỉnh kế hoạch trả cổ tức cho cổ đông năm 2020 và nội dung khác.

Ngày chốt danh sách cổ đông tham dự họp ĐHĐCĐ bất thường là 18/11 và thời gian tổ chức dự kiến trong tháng 12. HĐQT sẽ xác định thời gian và địa điểm tổ chức cụ thể trong thư mời họp.

Qua 9 tháng đầu năm, doanh nghiệp báo cáo doanh thu đạt 2.021 tỷ đồng, tăng 161% so với cùng kỳ năm trước và thực hiện 85,6% kế hoạch năm; lãi sau thuế 237 tỷ đồng, gấp 3 lần và vượt 18,5% kế hoạch năm.

*CVPT: Phí Công Linh***CTCP Đầu tư Văn Phú - Invest – VPI VN**

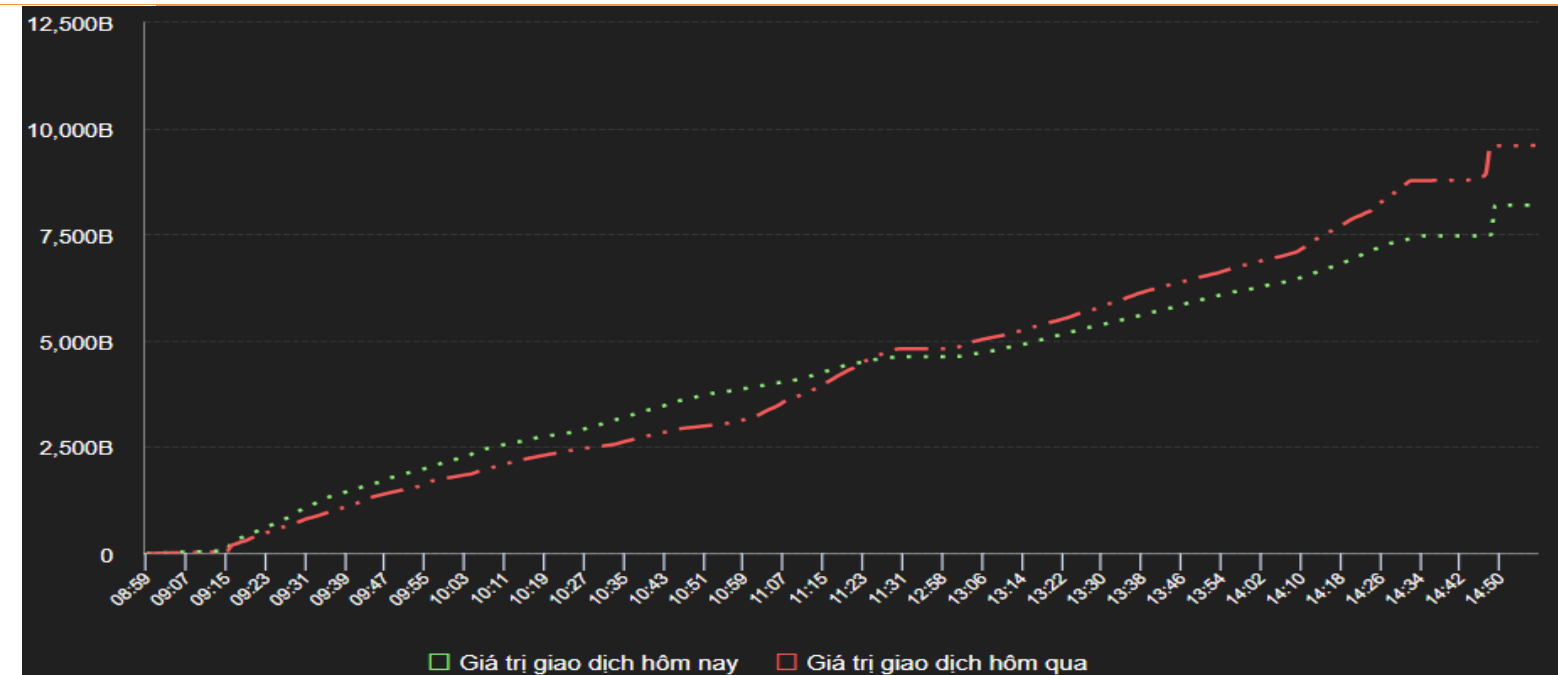
CTCP Đầu tư Văn Phú - Invest vừa công bố báo cáo tài chính hợp nhất quý III với doanh thu thuần đạt gần 377 tỷ đồng, tăng trưởng 1,5 lần so với cùng kỳ năm trước. Lợi nhuận sau thuế đạt hơn 68 tỷ đồng, gấp hơn 3 lần so với cùng kỳ năm 2019.

Công ty cho biết phần lớn doanh thu, lợi nhuận quý này đến từ việc công ty chuyển nhượng bất động sản ở dự án Grandeur Palace - Giảng Võ và hoạt động cho thuê căn hộ dịch vụ khách sạn tăng mạnh ở căn hộ dịch vụ khách sạn Oakwood Residence Hanoi.

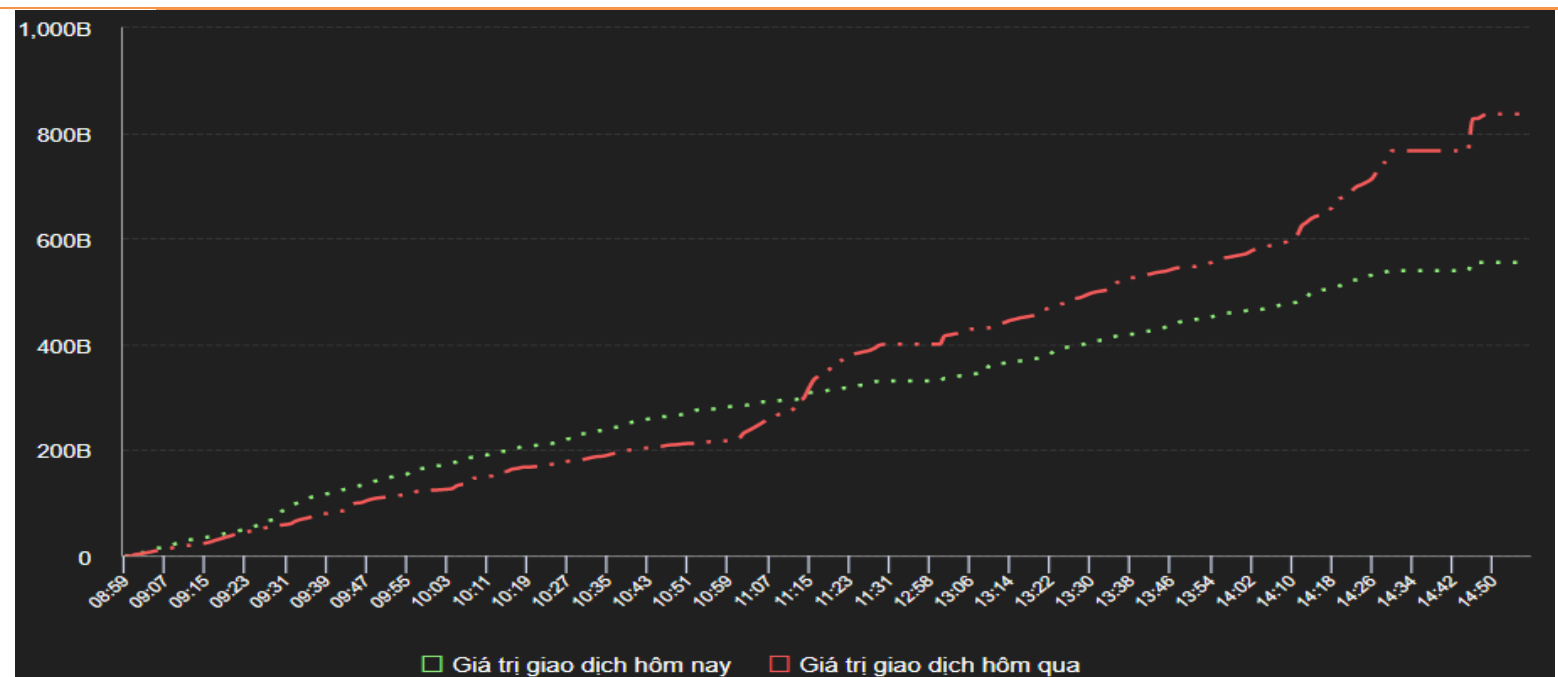
Lũy kế 9 tháng, Văn Phú - Invest đạt doanh thu thuần gần 926 tỷ đồng, lợi nhuận sau thuế gần 97 tỷ đồng.

FACTSHEET
THỐNG KÊ THỊ TRƯỜNG
THANH KHOẢN

Sàn	Giá trị giao dịch (tỷ đồng)	Thay đổi so với phiên trước	Khối lượng giao dịch (triệu CP)	Thay đổi so với phiên trước
HSX	8,000.70	-11.29%	436.13	-4.37%

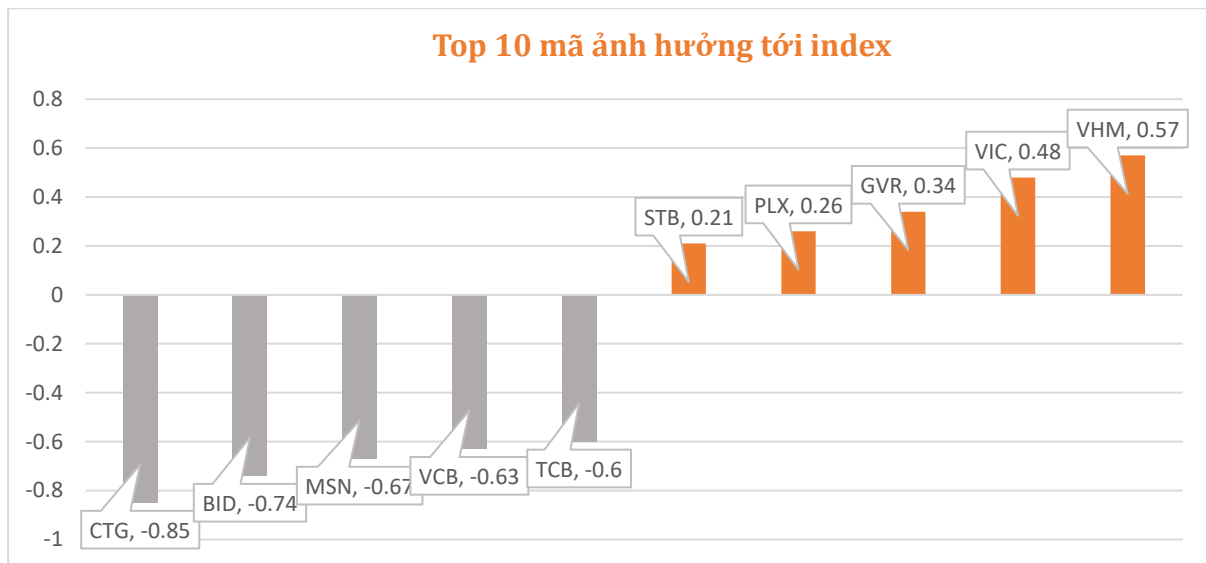


HNX	618.95	-40.35%	45.91	-32.24%
------------	---------------	----------------	--------------	----------------

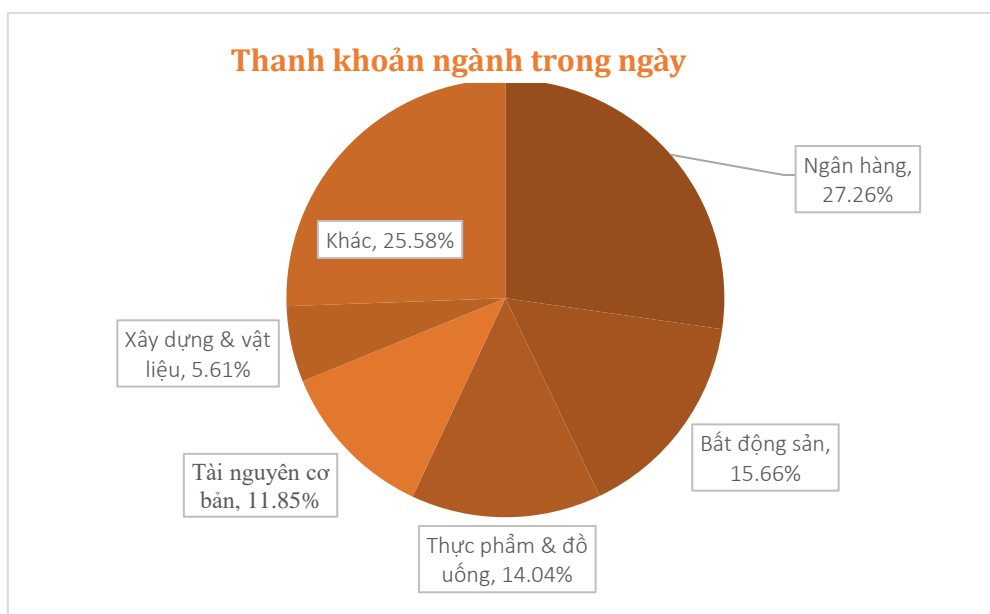


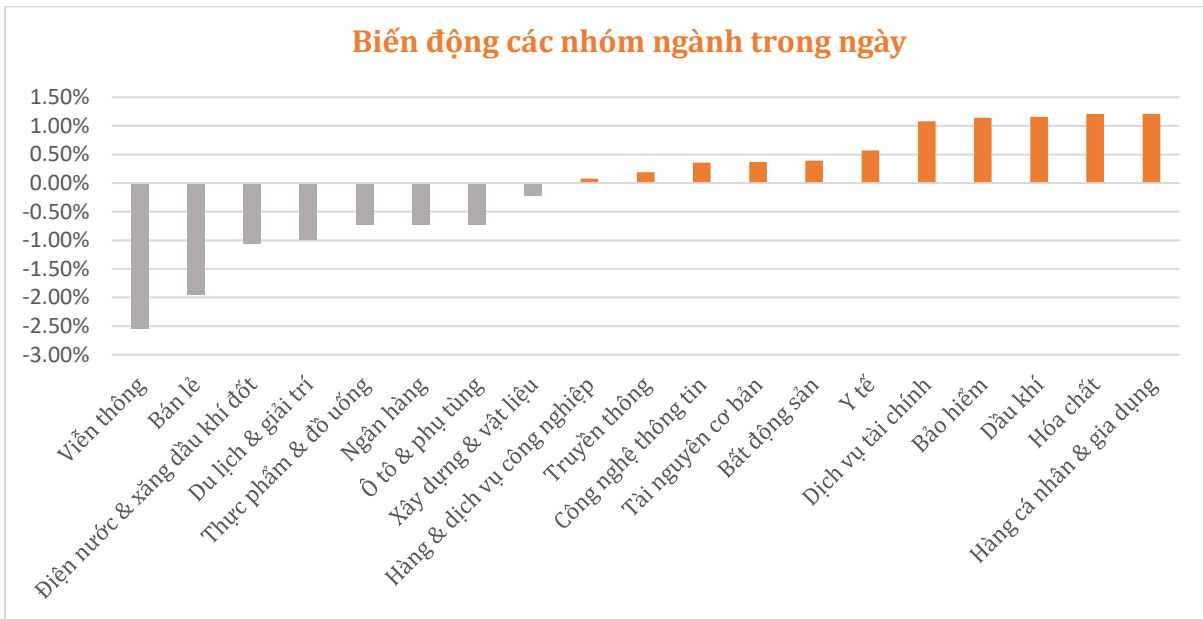
Thanh khoản theo thời gian trong ngày. Đơn vị: Tỷ Đồng (B)

Đường xanh lá: Giá trị giao dịch phiên hôm nay. Đường Đỏ: Giá trị giao dịch phiên liền trước.

CỔ PHIẾU TÁC ĐỘNG LÊN INDEX

CỔ PHIẾU NỔI BẬT

Top KLGD (triệu cổ phiếu)		Top GTGD (tỷ đồng)		Đột biến khối lượng (%KL/KL10 phiên)		Top tăng điểm với thanh khoản cao (>10 tỷ)		Top giảm điểm với thanh khoản cao (>10 tỷ)	
TCB	36.15	TCB	798.89	MST	598.6%	VIX	+9.6%	HNG	-5.2%
HPG	20.78	HPG	629.15	TTF	249.5%	MST	+9.4%	FLC	-3.5%
STB	13.05	MSN	558.46	TLD	200.9%	CSV	+6.9%	CTG	-2.7%
CTG	11.71	CTG	348.09	MSN	153.0%	CVT	+6.9%	TCB	-2.7%
GEX	10.80	GEX	203.01	HQC	145.4%	IMP	+5.8%	MWG	-2.6%

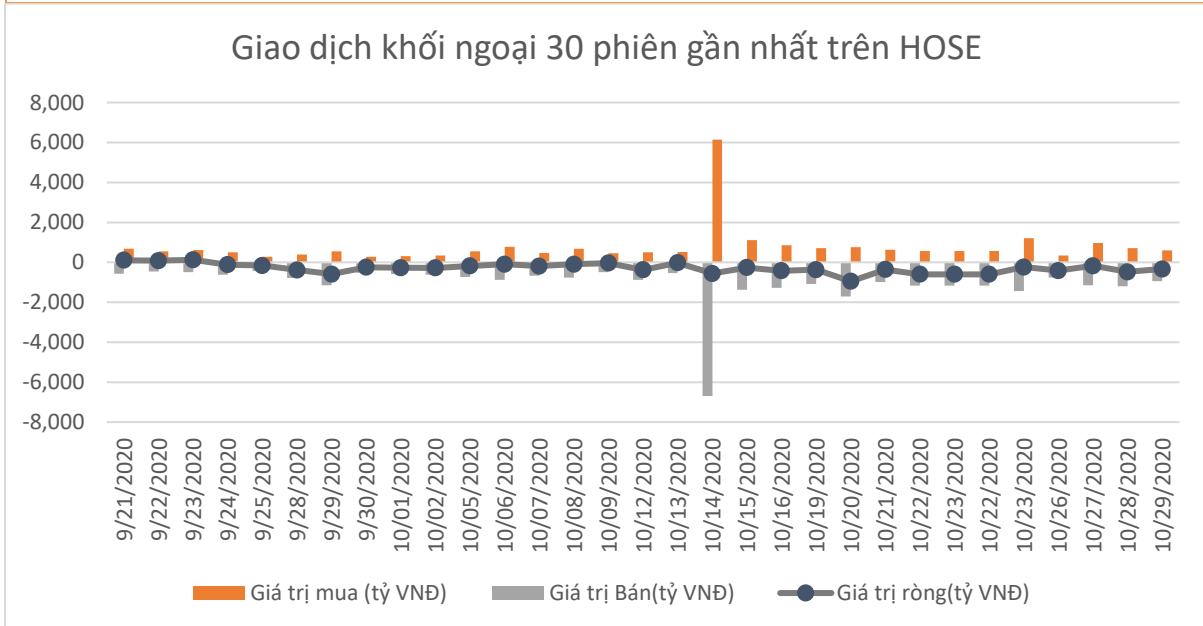
NHÓM NGÀNH




GIAO DỊCH KHỐI NGOẠI

Trên HOSE bán ròng 336.08 tỷ đồng còn trên HNX bán ròng 6.36 tỷ đồng.

Top CP mua ròng	Giá trị mua ròng (tỷ đồng)	Top CP bán ròng	Giá trị bán ròng (tỷ đồng)
HPG	45.31	MSN	361.65
SSI	20.22	VRE	56.65
STB	19.04	VJC	24.4
DGW	16.37	VNM	22.71
VHM	16.02	BID	18.12



BẢNG SỰ KIỆN PHIÊN GIAO DỊCH 30/10/2020

Mã CK	Sàn	Nội dung sự kiện	Ngày GD không hưởng quyền	Ngày đăng ký	Ngày thực hiện
DAS	Upcom	Trả cổ tức bằng tiền mặt (300đ/cp)	30/10/2020	2/11/2020	3/12/2020
ITC	HSX	Chi trả cổ tức năm 2019 (tỷ lệ 100:10)	30/10/2020	2/11/2020	30/10/2020
TAR	HNX	Giao dịch đầu tiên 6.999.977 cổ phiếu niêm yết bổ sung			30/10/2020
LTG	Upcom	Trả cổ tức bằng tiền mặt (1.000đ/cp)	30/10/2020	2/11/2020	23/11/2020
PXT	HSX	ĐHĐCĐ bất thường năm 2020	30/10/2020	2/11/2020	18/11/2020
KTU	Upcom	Hủy ĐKGD cổ phiếu của Công ty	30/10/2020	30/10/2020	30/10/2020
FID	HNX	Đại hội đồng cổ đông bất thường năm 2020	30/10/2020	2/11/2020	30/10/2020
HT1	HSX	ĐHĐCĐ bất thường năm 2020	30/10/2020	2/11/2020	20/11/2020

XẾP HẠNG CỔ PHIẾU

 Chỉ số tham chiếu: **VN - Index.**

 Kỳ hạn đầu tư: **6 đến 18 tháng**

Khuyến nghị	Định nghĩa
Mua	Tỷ suất lợi nhuận kỳ vọng $\geq 15\%$ Hoặc công ty/ngành có triển vọng tích cực
Tích lũy	Tỷ suất lợi nhuận kỳ vọng từ 5% đến 15% Hoặc công ty/ngành có triển vọng tích cực
Trung lập	Tỷ suất lợi nhuận kỳ vọng từ -5% đến 5% Hoặc công ty/ngành có triển vọng trung lập
Giảm tỷ trọng	Tỷ suất lợi nhuận kỳ vọng từ -15% to -5% Hoặc công ty/ngành có triển vọng kém tích cực
Bán	Tỷ suất lợi nhuận kỳ vọng nhỏ hơn -15% Hoặc công ty/ngành có triển vọng kém tích cực

XẾP HẠNG NGÀNH

 Chỉ số tham chiếu: **VN - Index**

 Kỳ hạn đầu tư: **6 đến 18 tháng**

Xếp loại	Định nghĩa
Khả quan	Tỷ suất lợi nhuận trung bình ngành so với VN-Index lớn hơn 5% Hoặc triển vọng ngành tích cực
Trung lập	Tỷ suất lợi nhuận trung bình ngành so với VN-Index từ -5% đến 5% Hoặc triển vọng ngành trung lập
Kém khả quan	Tỷ suất lợi nhuận trung bình ngành so với VN-Index nhỏ hơn -5% Hoặc triển vọng ngành kém tích cực

KHUYẾN CÁO

Các nhận định trong báo cáo này phản ánh quan điểm riêng của người viết về mã chứng khoán hoặc tổ chức phát hành. Nhà đầu tư nên xem báo cáo này như một nguồn tham khảo khi đưa ra quyết định đầu tư và phải chịu toàn bộ trách nhiệm đối với quyết định đầu tư của chính mình. IVS Securities không chịu trách nhiệm đối với toàn bộ hay bất kỳ thiệt hại nào, hay sự kiện bị coi là thiệt hại, đối với việc sử dụng toàn bộ hoặc từng phần thông tin hay ý kiến nào được đề cập trong bản báo cáo này.

Chuyên viên phân tích chịu trách nhiệm chuẩn bị báo cáo này nhận được thù lao dựa trên các yếu tố khác nhau, bao gồm chất lượng và độ chính xác của nghiên cứu, phản hồi của khách hàng, yếu tố cạnh tranh và doanh thu tổng thể của công ty, bao gồm doanh thu từ/trong số các đơn vị kinh doanh khác. IVS và cán bộ, giám đốc, nhân viên có thể có mối liên hệ đến bất kỳ chứng khoán nào được đề cập trong tài liệu này (hoặc trong bất kỳ khoản đầu tư nào có liên quan).

Báo cáo này đã được chuẩn bị trên cơ sở thông tin được cho là đáng tin cậy tại thời điểm công bố. IVS không tuyên bố hay bảo đảm về tính đầy đủ và chính xác của thông tin đó. Các quan điểm và ước tính trong đánh giá của chúng tôi có giá trị đến ngày ra báo cáo và có thể thay đổi mà không cần báo cáo trước.

Báo cáo này được chuẩn bị cho mục đích duy nhất là cung cấp thông tin cho các nhà đầu tư tổ chức và khách hàng cá nhân của IVS tại Việt Nam và ở nước ngoài theo luật pháp và quy định có liên quan rõ ràng cho quốc gia nơi báo cáo này được phân phối không nhằm đưa ra bất kỳ đề nghị hay hướng dẫn mua bán chứng khoán cụ thể nào. Các quan điểm và khuyến cáo được trình bày trong bản báo cáo này không tính đến sự khác biệt về mục tiêu, nhu cầu, chiến lược và hoàn cảnh cụ thể của từng nhà đầu tư. Ngoài ra, nhà đầu tư cũng ý thức có thể có các xung đột lợi ích ảnh hưởng đến tính khách quan của bản báo cáo này.

Báo cáo này không được sao chép, xuất bản hoặc phân phối lại bởi bất kỳ đối tượng nào cho bất kỳ mục đích nào mà không có sự cho phép bằng văn bản của đại diện ủy quyền của IVS. Vui lòng dẫn nguồn khi trích dẫn.

IVS RESEARCH & INVESTMENT STRATEGY				
Thành viên	Vị trí	Phụ trách	Email	Ext.
Võ Thế Vinh	Trưởng phòng	Phân tích & Chiến lược Đầu tư	vinhvt@ivs.com.vn	704
Đỗ Trung Nguyên	Phó phòng	Chiến lược đầu tư	nguyendt@ivs.com.vn	703
Trần Thị Hồng Nhung	Chuyên viên Phân tích Doanh nghiệp	Ngành Ngân hàng	nhungtth@ivs.com.vn	706
Đình Quang Đạt	Chuyên viên Cao cấp Phân tích Doanh nghiệp	Ngành Tiêu dùng	datdq@ivs.com.vn	
Phí Công Linh	Chuyên viên Cao cấp Phân tích Doanh nghiệp	Ngành Bất Động sản	linhpc@ivs.com.vn	709

CÔNG TY CHỨNG KHOÁN ĐẦU TƯ VIỆT NAM	LIÊN HỆ	TRỤ SỞ CHÍNH HÀ NỘI	CHI NHÁNH TP. HCM
 VIETNAM INVESTMENT SECURITIES COMPANY	Điện thoại tư vấn: (024) 35.730.073 Điện thoại đặt lệnh: (024) 35.779.999 Email: ivs@ivs.com.vn Website: www.ivs.com.vn	P9-10, tầng 1, Charmvit Tower, 117 Trần Duy Hưng, Hà Nội Điện thoại: (024) 35.730.073 Fax: (024) 35.730.088	Lầu 4, Số 2 BIS, Công Trường Quốc Tế, P. 6, Q.3, Tp.HCM Điện thoại: (028) 38.239.966 Fax: (028) 38.239.696