

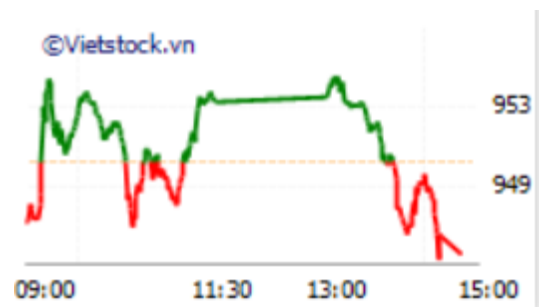
Chỉ số	Điểm số	Biến động	Điểm	Khối lượng GD (triệu CP)	Giá trị GD (tỷ đồng)	Số mã tăng	Số mã không đổi	Số mã giảm
VN - Index	946.47	-0.46%	-4.33	455.85	8733.1	102	61	319
Vn30 - Index	915.46	-0.45%	-4.10	214.92	5696.2	7	7	16
Vn - Mid	985.69	-0.96%	-9.58	129.93	1856.9	8	4	58
HNX - Index	137.13	-1.37%	-1.90	56.16	790.91	41	67	103
Upcom - Index	63.40	-0.27%	-0.17	17.96	275.3	87	48	112
VNX-ALL	1392.57	-0.63%	-8.89	462.80	8962.2	58	79	242

ĐIỂM NHẤN PHIÊN GIAO DỊCH

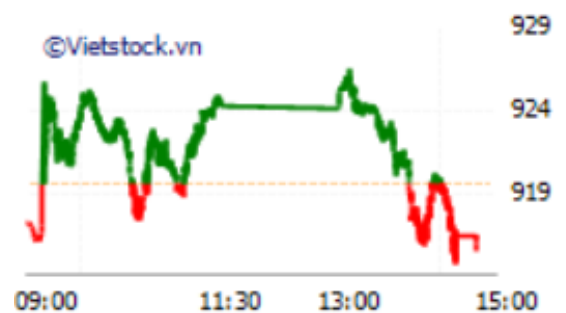
Thị trường dao động quanh tham chiếu trong buổi sáng và suy yếu hoàn toàn trong buổi chiều để rồi đóng cửa giảm nhẹ.

Tương quan tăng giảm nghiêng về phía giảm với số lượng mã giảm vượt trội số lượng mã tăng. Xét theo nhóm ngành lớn thì gần như tất cả các nhóm ngành đều tác động tiêu cực đến VNINDEX. Hai cái tên đáng kể nhất ở chiều tăng là VIC và HPG, trong khi ở chiều ngược lại là VHM, VRE, VHM, STB, MBB, BID...

Chỉ số VN-Index



Chỉ số VN30-Index



Chỉ số HNX-Index



TIÊU ĐIỂM- NEWS FOCUS*CVPT: Trần Thị Hồng Nhung***CTCP FPT - FPT VN**

Theo báo cáo tài chính hợp nhất quý III, Tập đoàn FPT (HoSE: FPT) đạt 7.553 tỷ đồng doanh thu thuần, tương ứng tăng 6,3% so với cùng kỳ năm trước. Kỳ này, giá vốn chỉ giảm 5,4% nên lợi nhuận gộp tăng 7,8% lên mức gần 3.000 tỷ đồng.

Hoạt động tài chính hiệu quả hơn với doanh thu tăng 32% lên 218 tỷ đồng nhưng chi phí giảm 16,5% xuống 109 tỷ đồng. Tuy nhiên, khoản lãi từ công ty liên doanh liên kết chỉ ở mức gần 68 tỷ đồng, giảm đến 43% so với cùng kỳ. Cùng với đó, chi phí bán hàng và chi phí quản lý doanh nghiệp tăng lần lượt 12,2% và 14,3%.

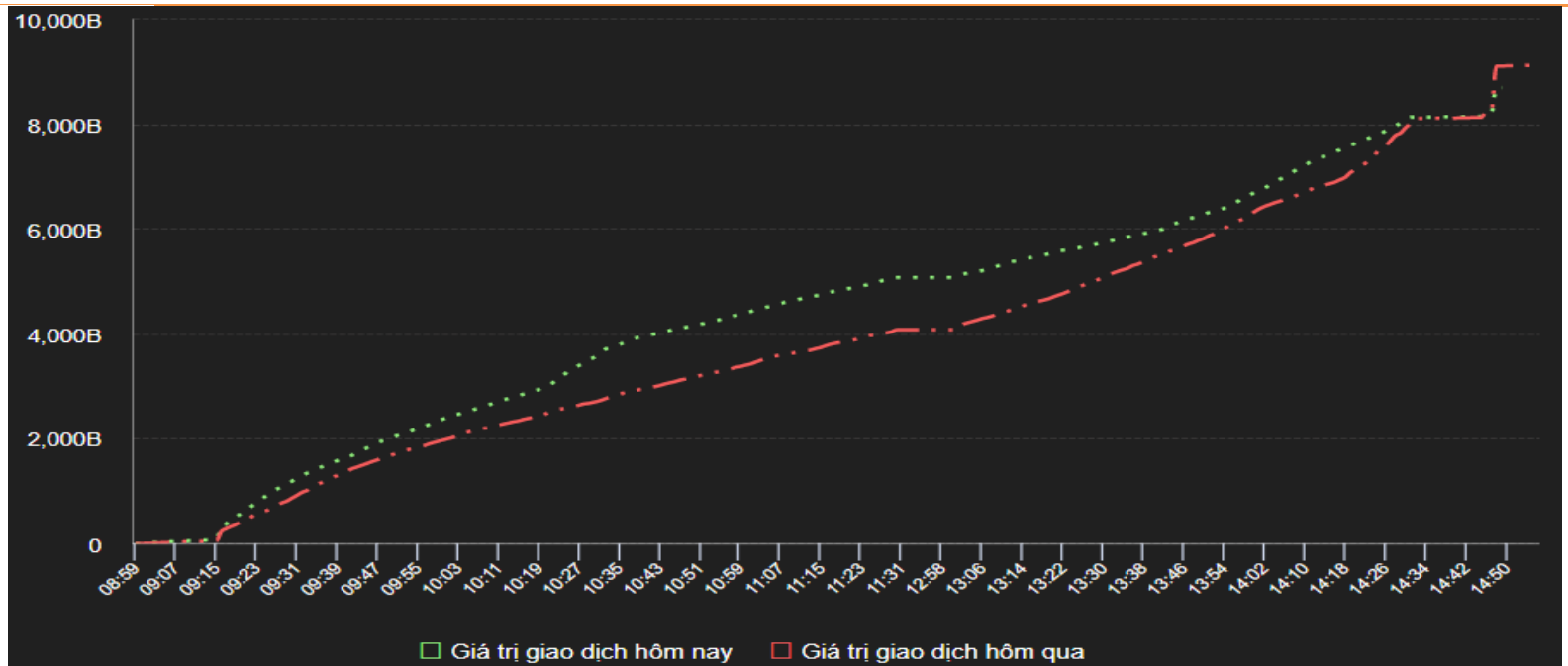
Kết quả, FPT báo lãi sau thuế quý III hơn 1.148,6, giảm 1% so với cùng kỳ năm trước. Lợi nhuận sau thuế của cổ đông công ty mẹ giảm 3,3% xuống còn 929 tỷ đồng.

CTCP Gỗ Đức Thành – GDT VN

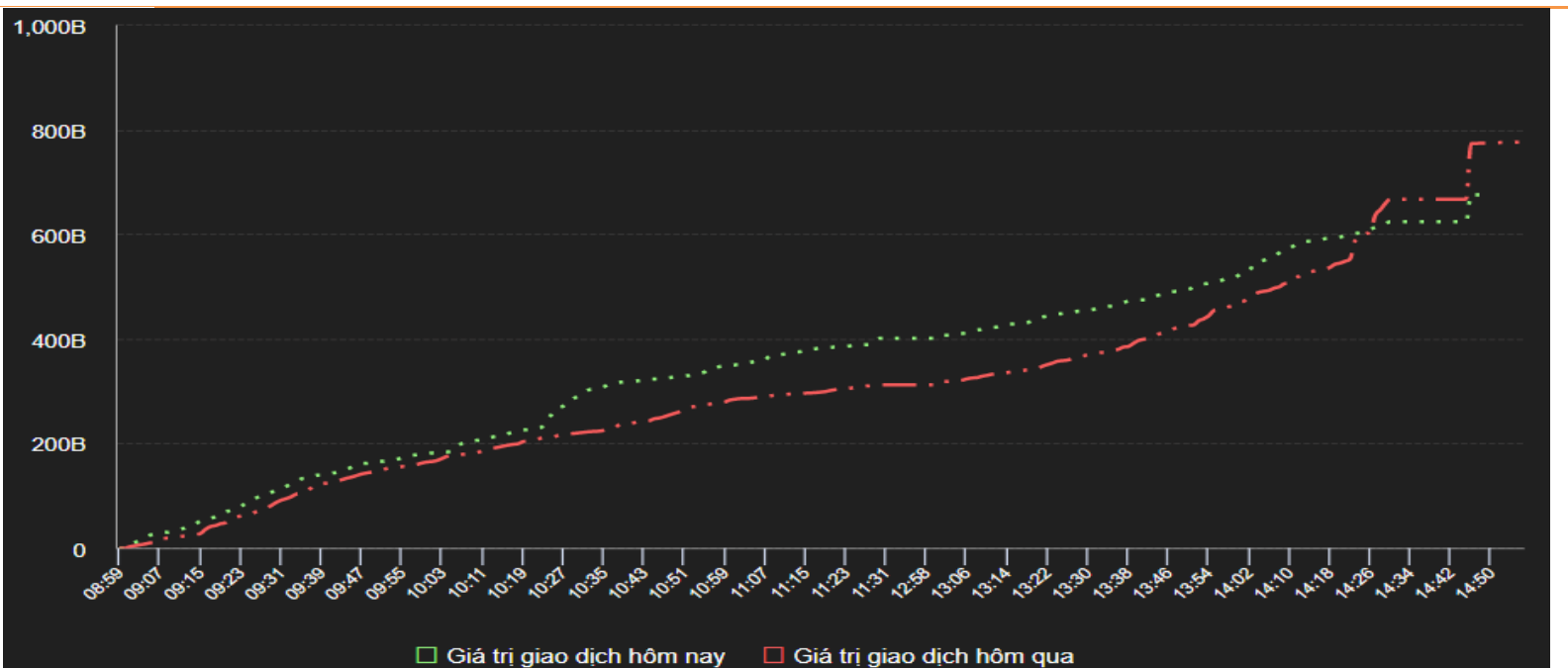
Gỗ Đức Thành (HoSE: GDT) chốt quyền tạm ứng cổ tức đợt 1/2020 bằng tiền mặt tỷ lệ 20% vào ngày 10/11, ngày thanh toán là 26/11.

FACTSHEET
THỐNG KÊ THỊ TRƯỜNG
THANH KHOẢN

Sàn	Giá trị giao dịch (tỷ đồng)	Thay đổi so với phiên trước	Khối lượng giao dịch (triệu CP)	Thay đổi so với phiên trước
HSX	8,733.07	2.13%	455.85	6.45%

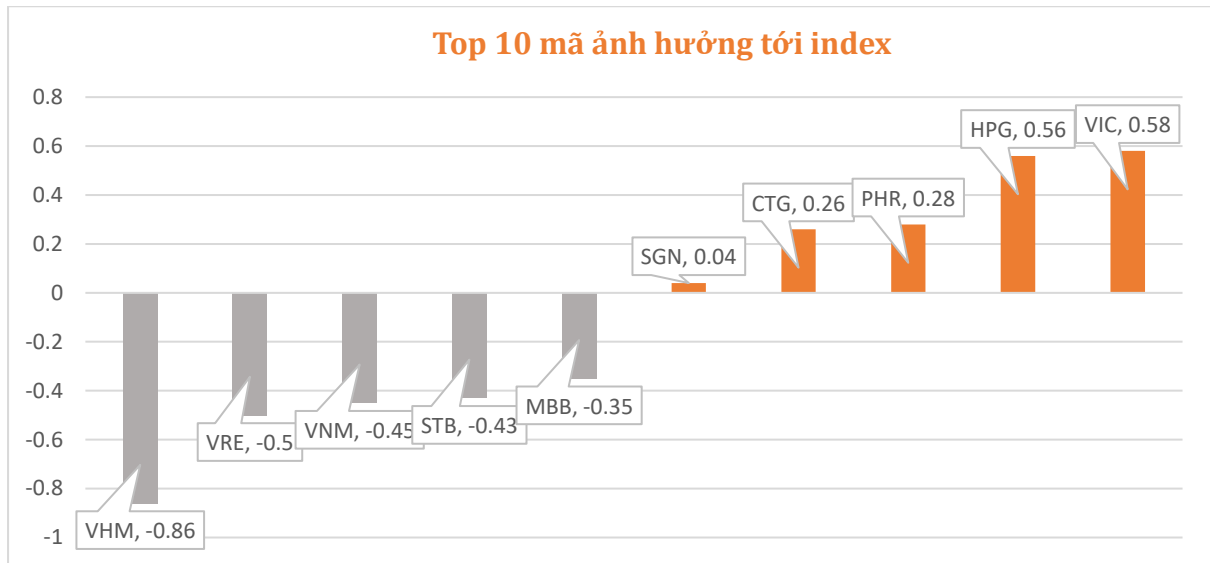


HNX	790.91	-9.86%	56.16	-8.79%
------------	---------------	---------------	--------------	---------------

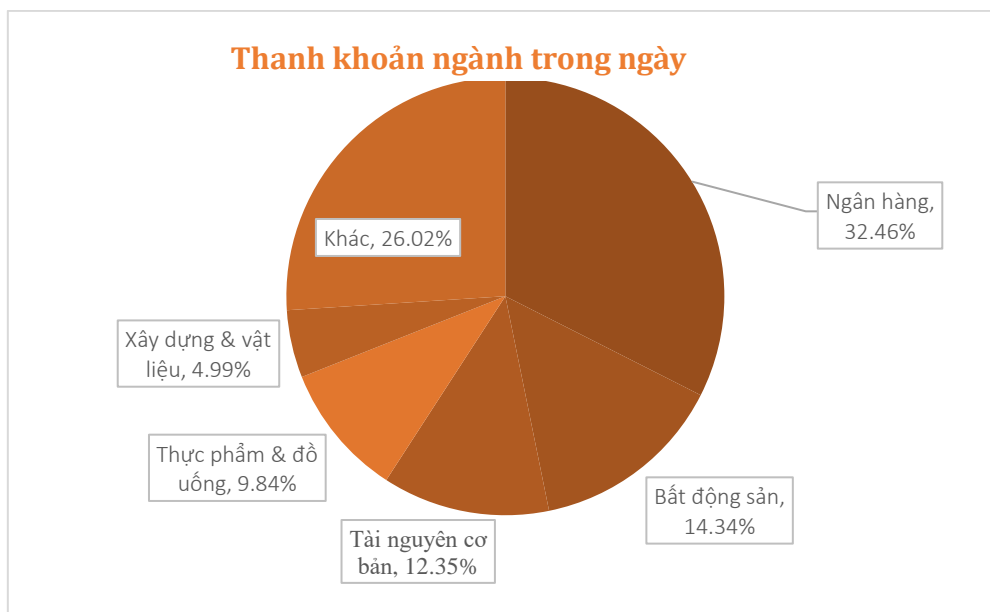


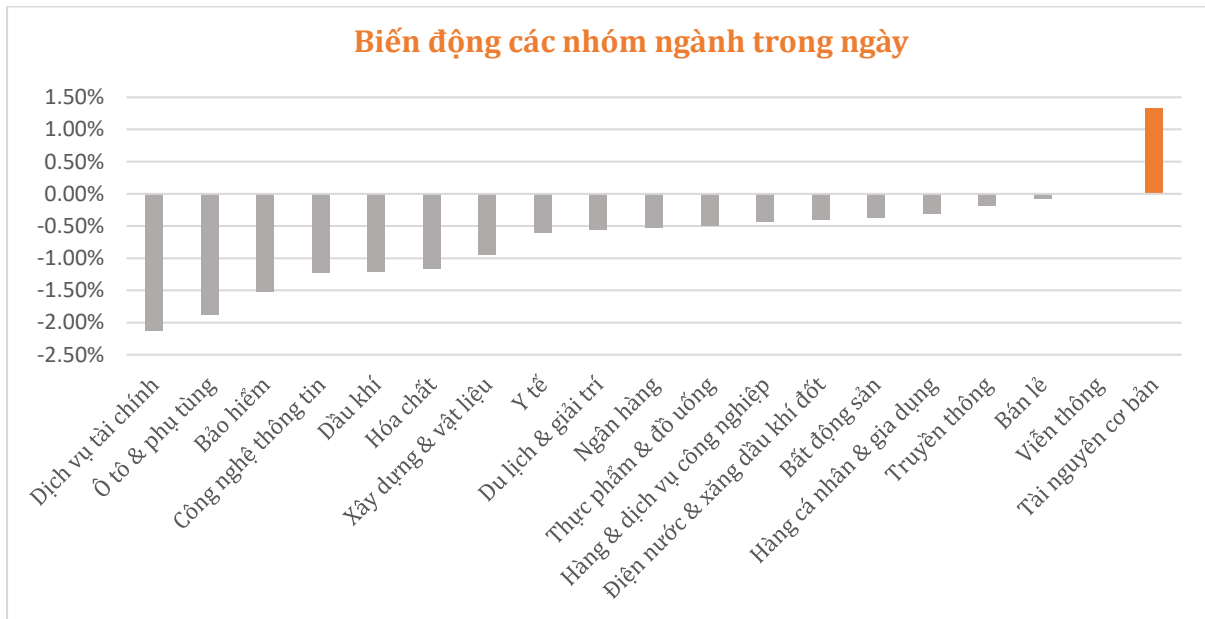
Thanh khoản theo thời gian trong ngày. Đơn vị: Tỷ Đồng (B)

Đường xanh lá: Giá trị giao dịch phiên hôm nay. Đường Đỏ: Giá trị giao dịch phiên liền trước.

CỔ PHIẾU TÁC ĐỘNG LÊN INDEX

CỔ PHIẾU NỔI BẬT

Top KLGD (triệu cổ phiếu)		Top GTGD (tỷ đồng)		Đột biến khối lượng (%KL/KL10 phiên)		Top tăng điểm với thanh khoản cao (>10 tỷ)		Top giảm điểm với thanh khoản cao (>10 tỷ)	
STB	37.14	HPG	787.22	VND	229.1%	PDR	+6.9%	TLD	-6.9%
TCB	30.80	TCB	726.76	POW	220.4%	HPG	+1.9%	VIX	-6.6%
HPG	25.28	STB	508.80	STB	204.5%	GAB	+1.6%	STB	-5.7%
FLC	16.20	MSN	353.49	NKG	201.5%	VPG	+1.6%	TNG	-4.1%
ITA	16.17	CTG	343.93	PDR	181.7%	NKG	+1.5%	KBC	-3.8%

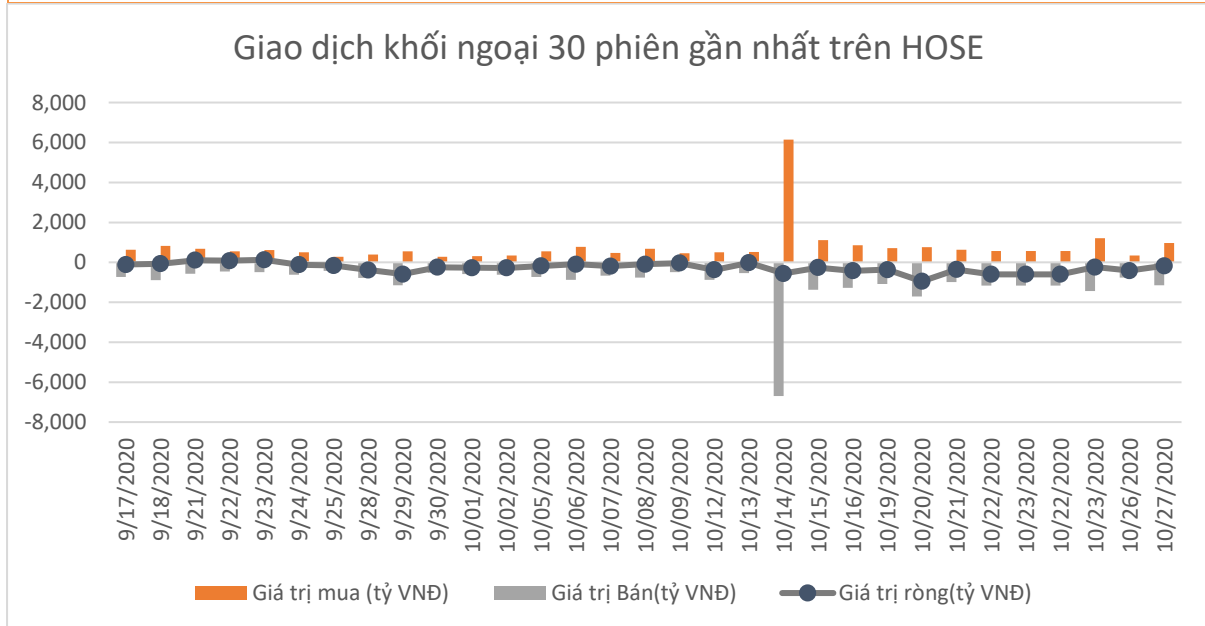
NHÓM NGÀNH




GIAO DỊCH KHỐI NGOẠI

Trên HOSE bán ròng 172.65 tỷ đồng còn trên HNX bán ròng 1.27 tỷ đồng.

Top CP mua ròng	Giá trị mua ròng (tỷ đồng)	Top CP bán ròng	Giá trị bán ròng (tỷ đồng)
CTG	65.87	MSN	233.65
VNM	40.67	VIC	25.85
VPB	35.18	STB	17.63
HSG	29.80	HPG	16.69
FUEVFNDD	8.80	HDB	13.12



BẢNG SỰ KIỆN PHIÊN GIAO DỊCH 28/10/2020

Mã CK	Sàn	Nội dung sự kiện	Ngày GD không hưởng quyền	Ngày đăng ký	Ngày thực hiện
MQN	Upcom	Giao dịch 842.624 cổ phiếu ĐKGD bổ sung	28/10/2020	28/10/2020	28/10/2020
DAR	Upcom	Trả cổ tức bằng tiền mặt (1.080đ/cp)	28/10/2020	29/10/2020	23/11/2020
MCH	Upcom	Giao dịch 3.869.214 cổ phiếu niêm yết bổ sung	28/10/2020	28/10/2020	28/10/2020
ICN	Upcom	Giao dịch 3.000.000 cổ phiếu niêm yết bổ sung	28/10/2020	28/10/2020	28/10/2020
TIG	HNX	Trả cổ tức bằng cp (tỷ lệ 10:1)	28/10/2020	29/10/2020	28/10/2020
SMB	HSX	Chi trả cổ tức năm 2019 (2.500 đ/cp)	28/10/2020	29/10/2020	10/11/2020
L61	HNX	Đại hội đồng cổ đông bất thường năm 2020	28/10/2020	29/10/2020	28/10/2020
BM9	Upcom	Hủy ĐKGD cổ phiếu của công ty	28/10/2020	28/10/2020	28/10/2020
TCT	HSX	Chi trả cổ tức năm 2019 (1.500 đ/cp)	28/10/2020	29/10/2020	16/11/2020
DCM	HSX	Chi trả cổ tức năm 2019 (600 đ/cp)	28/10/2020	29/10/2020	23/11/2020
BIC	HSX	Trả cổ tức năm 2019 (800 đ/cp)	28/10/2020	29/10/2020	20/11/2020

XẾP HẠNG CỔ PHIẾU

 Chỉ số tham chiếu: **VN - Index.**

 Kỳ hạn đầu tư: **6 đến 18 tháng**

Khuyến nghị	Định nghĩa
Mua	Tỷ suất lợi nhuận kỳ vọng $\geq 15\%$ Hoặc công ty/ngành có triển vọng tích cực
Tích lũy	Tỷ suất lợi nhuận kỳ vọng từ 5% đến 15% Hoặc công ty/ngành có triển vọng tích cực
Trung lập	Tỷ suất lợi nhuận kỳ vọng từ -5% đến 5% Hoặc công ty/ngành có triển vọng trung lập
Giảm tỷ trọng	Tỷ suất lợi nhuận kỳ vọng từ -15% to -5% Hoặc công ty/ngành có triển vọng kém tích cực
Bán	Tỷ suất lợi nhuận kỳ vọng nhỏ hơn -15% Hoặc công ty/ngành có triển vọng kém tích cực

XẾP HẠNG NGÀNH

 Chỉ số tham chiếu: **VN - Index**

 Kỳ hạn đầu tư: **6 đến 18 tháng**

Xếp loại	Định nghĩa
Khả quan	Tỷ suất lợi nhuận trung bình ngành so với VN-Index lớn hơn 5% Hoặc triển vọng ngành tích cực
Trung lập	Tỷ suất lợi nhuận trung bình ngành so với VN-Index từ -5% đến 5% Hoặc triển vọng ngành trung lập
Kém khả quan	Tỷ suất lợi nhuận trung bình ngành so với VN-Index nhỏ hơn -5% Hoặc triển vọng ngành kém tích cực

KHUYẾN CÁO

Các nhận định trong báo cáo này phản ánh quan điểm riêng của người viết về mã chứng khoán hoặc tổ chức phát hành. Nhà đầu tư nên xem báo cáo này như một nguồn tham khảo khi đưa ra quyết định đầu tư và phải chịu toàn bộ trách nhiệm đối với quyết định đầu tư của chính mình. IVS Securities không chịu trách nhiệm đối với toàn bộ hay bất kỳ thiệt hại nào, hay sự kiện bị coi là thiệt hại, đối với việc sử dụng toàn bộ hoặc từng phần thông tin hay ý kiến nào được đề cập trong bản báo cáo này.

Chuyên viên phân tích chịu trách nhiệm chuẩn bị báo cáo này nhận được thù lao dựa trên các yếu tố khác nhau, bao gồm chất lượng và độ chính xác của nghiên cứu, phản hồi của khách hàng, yếu tố cạnh tranh và doanh thu tổng thể của công ty, bao gồm doanh thu từ/trong số các đơn vị kinh doanh khác. IVS và cán bộ, giám đốc, nhân viên có thể có mối liên hệ đến bất kỳ chứng khoán nào được đề cập trong tài liệu này (hoặc trong bất kỳ khoản đầu tư nào có liên quan).

Báo cáo này đã được chuẩn bị trên cơ sở thông tin được cho là đáng tin cậy tại thời điểm công bố. IVS không tuyên bố hay bảo đảm về tính đầy đủ và chính xác của thông tin đó. Các quan điểm và ước tính trong đánh giá của chúng tôi có giá trị đến ngày ra báo cáo và có thể thay đổi mà không cần báo cáo trước.

Báo cáo này được chuẩn bị cho mục đích duy nhất là cung cấp thông tin cho các nhà đầu tư tổ chức và khách hàng cá nhân của IVS tại Việt Nam và ở nước ngoài theo luật pháp và quy định có liên quan rõ ràng cho quốc gia nơi báo cáo này được phân phối không nhằm đưa ra bất kỳ đề nghị hay hướng dẫn mua bán chứng khoán cụ thể nào. Các quan điểm và khuyến cáo được trình bày trong bản báo cáo này không tính đến sự khác biệt về mục tiêu, nhu cầu, chiến lược và hoàn cảnh cụ thể của từng nhà đầu tư. Ngoài ra, nhà đầu tư cũng ý thức có thể có các xung đột lợi ích ảnh hưởng đến tính khách quan của bản báo cáo này.

Báo cáo này không được sao chép, xuất bản hoặc phân phối lại bởi bất kỳ đối tượng nào cho bất kỳ mục đích nào mà không có sự cho phép bằng văn bản của đại diện ủy quyền của IVS. Vui lòng dẫn nguồn khi trích dẫn.

IVS RESEARCH & INVESTMENT STRATEGY				
Thành viên	Vị trí	Phụ trách	Email	Ext.
Võ Thế Vinh	Trưởng phòng	Phân tích & Chiến lược Đầu tư	vinhvt@ivs.com.vn	704
Đỗ Trung Nguyên	Phó phòng	Chiến lược đầu tư	nguyendt@ivs.com.vn	703
Trần Thị Hồng Nhung	Chuyên viên Phân tích Doanh nghiệp	Ngành Ngân hàng	nhungtth@ivs.com.vn	706
Đình Quang Đạt	Chuyên viên Cao cấp Phân tích Doanh nghiệp	Ngành Tiêu dùng	datdq@ivs.com.vn	
Phí Công Linh	Chuyên viên Cao cấp Phân tích Doanh nghiệp	Ngành Bất Động sản	linhpc@ivs.com.vn	709

CÔNG TY CHỨNG KHOÁN ĐẦU TƯ VIỆT NAM	LIÊN HỆ	TRỤ SỞ CHÍNH HÀ NỘI	CHI NHÁNH TP. HCM
 VIETNAM INVESTMENT SECURITIES COMPANY	Điện thoại tư vấn: (024) 35.730.073 Điện thoại đặt lệnh: (024) 35.779.999 Email: ivs@ivs.com.vn Website: www.ivs.com.vn	P9-10, tầng 1, Charmvit Tower, 117 Trần Duy Hưng, Hà Nội Điện thoại: (024) 35.730.073 Fax: (024) 35.730.088	Lầu 4, Số 2 BIS, Công Trường Quốc Tế, P. 6, Q.3, Tp.HCM Điện thoại: (028) 38.239.966 Fax: (028) 38.239.696