

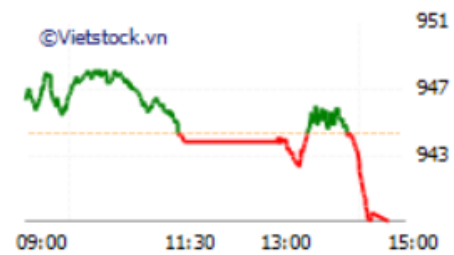
Chỉ số	Điểm số	Biến động	Điểm	Khối lượng GD (triệu CP)	Giá trị GD (tỷ đồng)	Số mã tăng	Số mã không đổi	Số mã giảm
VN - Index	939.03	-0.57%	-5.39	412.65	8395.5	166	72	240
Vn30 - Index	906.10	-0.37%	-3.39	176.64	4881.2	10	4	16
Vn - Mid	1004.04	-1.24%	-12.60	125.90	2118.5	17	3	50
HNX - Index	139.98	-0.25%	-0.35	51.45	707.6	63	59	75
Upcom - Index	63.75	+0.06%	+0.04	35.42	526.2	97	57	83
VNX-ALL	1383.57	-0.49%	-6.75	417.26	8466.1	111	69	198

ĐIỂM NHẤN PHIÊN GIAO DỊCH

Thị trường mở cửa tích cực nhưng không duy trì được và suy yếu cho đến khi đóng cửa ở mức dưới tham chiếu, thấp nhất trong ngày.

Tương quan tăng giảm nghiêng về phía giảm với số lượng mã giảm trội hơn tính trên toàn thị trường cũng như nội bộ nhóm VN30. Số lượng nhóm ngành diễn biến kém tích cực và ảnh hưởng xấu đến VNINDEX là hoàn toàn vượt trội. Trong đó, dù BID, VPB, STB tích cực thì VCB, CTG giảm đáng kể vẫn khiến nhóm Ngân hàng là nhóm tác động tiêu cực nhất đến VNINDEX.

Chỉ số VN-Index



Chỉ số VN30-Index



Chỉ số HNX-Index



TIÊU ĐIỂM- NEWS FOCUS*CVPT: Trần Thị Hồng Nhung***Ngân hàng TMCP Bưu điện Liên Việt – LPB VN**

Sở GDCK Hà Nội vừa thông báo về việc hủy đăng ký giao dịch cổ phiếu. Theo đó, toàn bộ 976.948.319 cổ phiếu LPB của Ngân hàng TMCP Bưu điện Liên Việt (LienVietPostBank) sẽ hủy đăng ký giao dịch trên từ 26/10/2020. Cổ phiếu LPB sẽ giao dịch phiên cuối tại Upcom vào ngày 23/10/2020.

CTCP Dược Hậu Giang – DHG VN

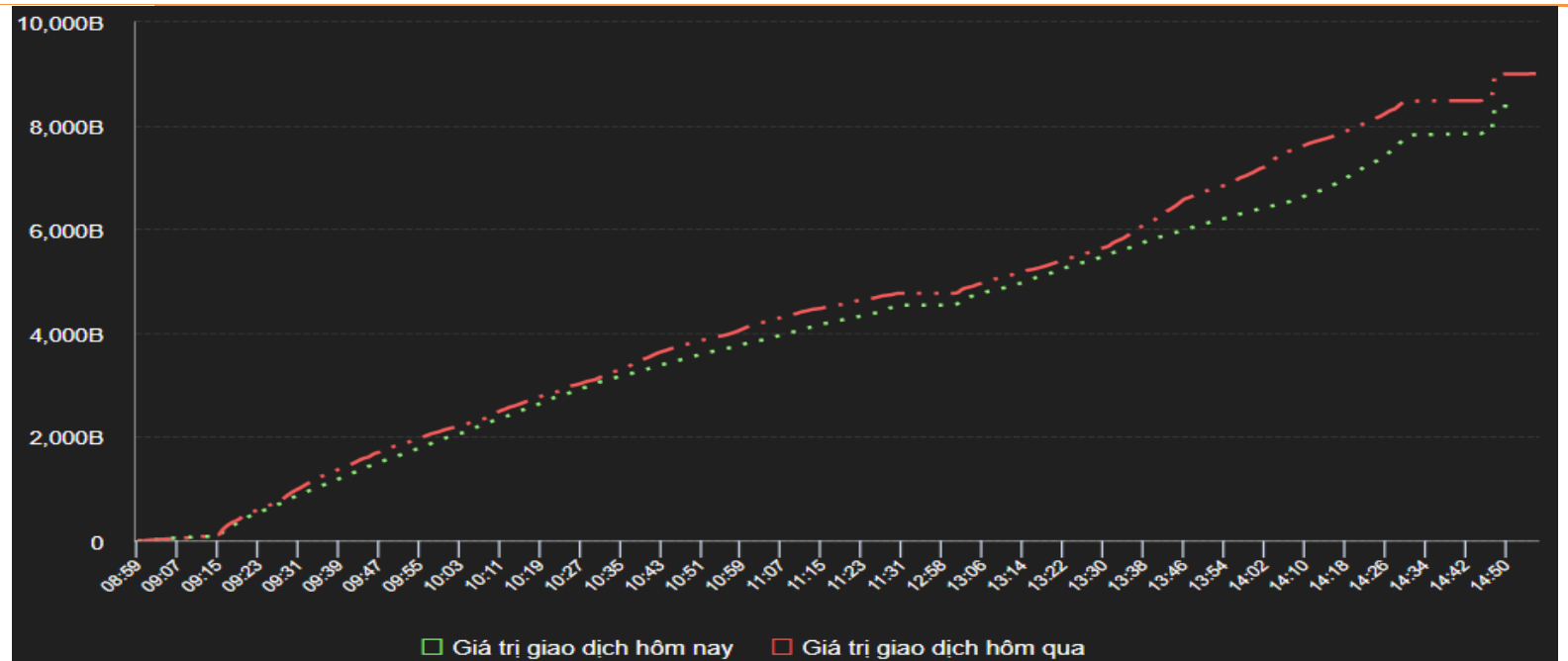
CTCP Dược Hậu Giang (mã chứng khoán DHG) công bố báo cáo tài chính hợp nhất quý 3/2020 với doanh thu thuần đạt 865 tỷ đồng, giảm 1,1% so với cùng kỳ. Trong khi đó chi phí giá vốn giảm sâu hơn, đến 7,2% nên lợi nhuận gộp thu về đạt 397 tỷ đồng, tăng 7,2% so với cùng kỳ. Lũy kế 9 tháng đầu năm 2020 Dược Hậu Giang đạt 2.544 tỷ đồng doanh thu, giảm 2,8% so với cùng kỳ, hoàn thành gần 66% kế hoạch năm. Lợi nhuận trước thuế đạt gần 589 tỷ đồng, thực hiện được gần 82% chỉ tiêu lợi nhuận được giao cho cả năm. Lợi nhuận sau thuế đạt 529 tỷ đồng, tăng 23,8% so với cùng kỳ năm ngoái.

CTCP Thành Thành Công – Biên Hòa – SBT VN

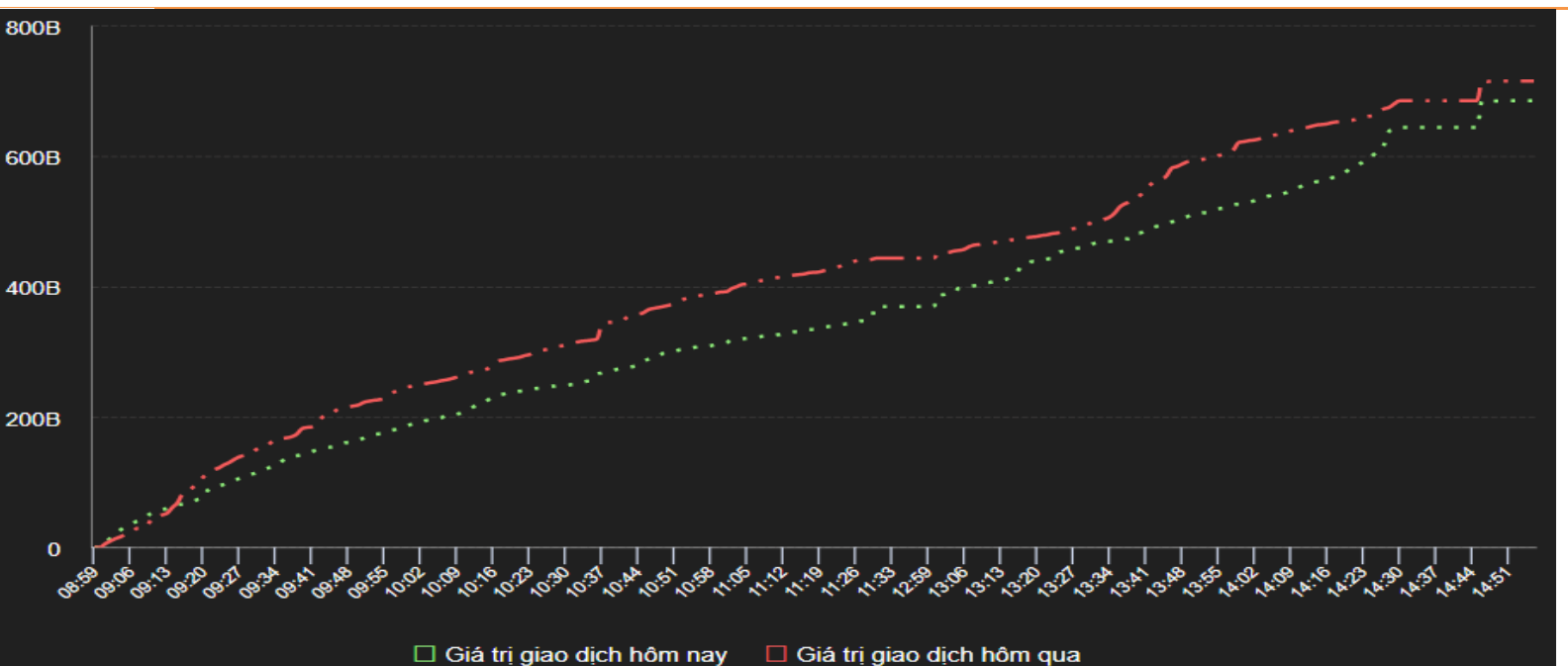
HĐQT Công ty Thành Thành Công – Biên Hòa (TTC Sugar - HoSE: SBT) thông qua việc phát hành cổ phiếu theo chương trình lựa chọn cho người lao động (ESOP). Số lượng phát hành là hơn 30,4 triệu đơn vị với giá 10.000 đồng/cp, thấp hơn 39% so với giá kết phiên hôm 20/10. Thời gian thực hiện dự kiến trong quý IV/2020.

FACTSHEET
THỐNG KÊ THỊ TRƯỜNG
THANH KHOẢN

Sàn	Giá trị giao dịch (tỷ đồng)	Thay đổi so với phiên trước	Khối lượng giao dịch (triệu CP)	Thay đổi so với phiên trước
HSX	8,395.56	-8.65%	412.65	-7.13%

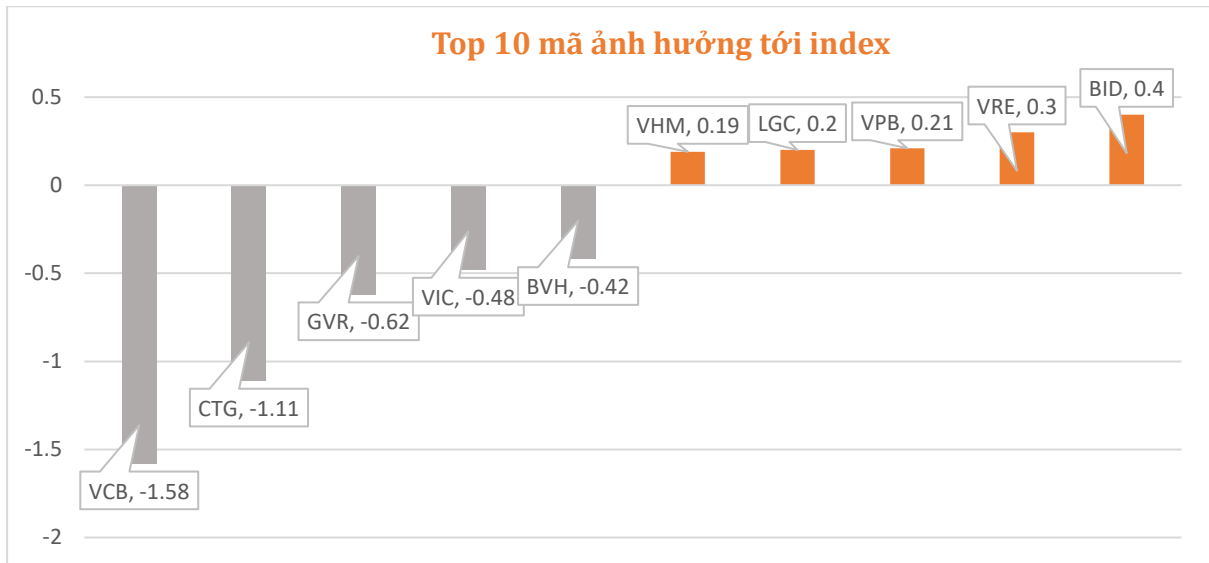


HNX	707.63	-8.19%	51.45	4.40%
------------	---------------	---------------	--------------	--------------

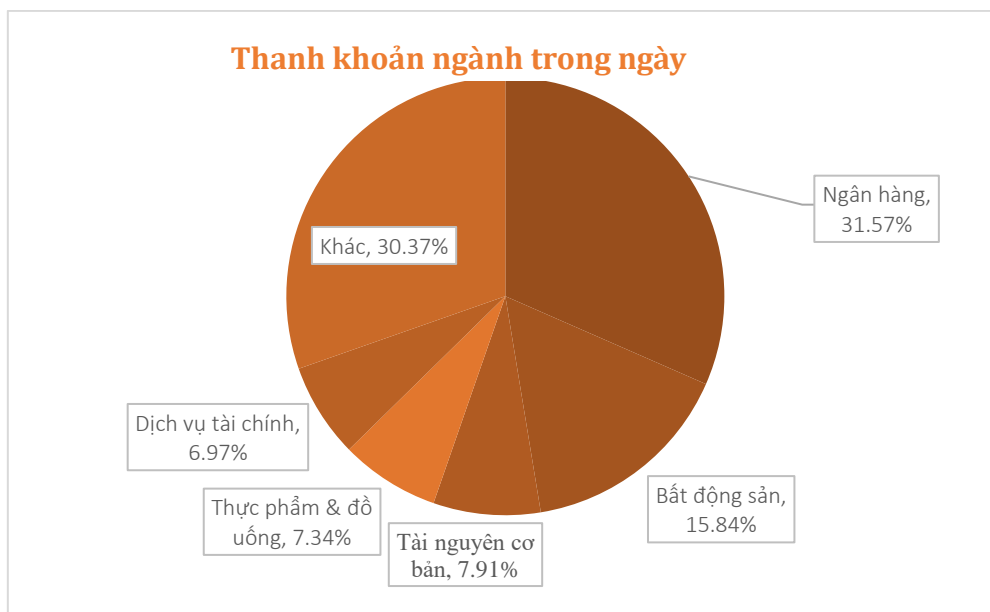


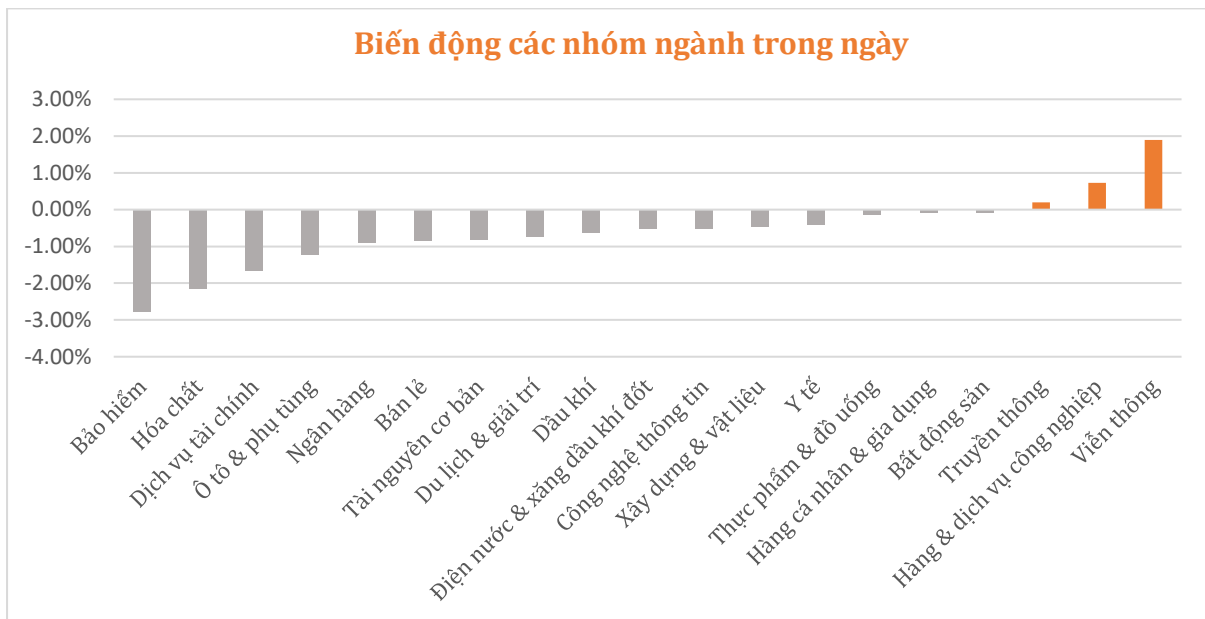
Thanh khoản theo thời gian trong ngày. Đơn vị: Tỷ Đồng (B)

Đường xanh lá: Giá trị giao dịch phiên hôm nay. Đường Đỏ: Giá trị giao dịch phiên liền trước.

CỔ PHIẾU TÁC ĐỘNG LÊN INDEX

CỔ PHIẾU NỔI BẬT

Top KLGD (triệu cổ phiếu)		Top GTGD (tỷ đồng)		Đột biến khối lượng (%KL/KL10 phiên)		Top tăng điểm với thanh khoản cao (>10 tỷ)		Top giảm điểm với thanh khoản cao (>10 tỷ)	
STB	25.83	TCB	506.93	TVB	355.4%	DTD	+9.8%	VCI	-7.0%
TCB	20.95	VPB	408.78	HT1	327.8%	CSV	+7.0%	DMC	-5.2%
VPB	16.06	STB	376.03	VRE	300.5%	OGC	+6.9%	HT1	-5.0%
TCH	13.07	HPG	313.39	VPB	217.7%	TDC	+6.9%	LDG	-5.0%
HPG	10.67	CTG	291.84	SHS	202.4%	TVB	+6.9%	HCM	-4.3%

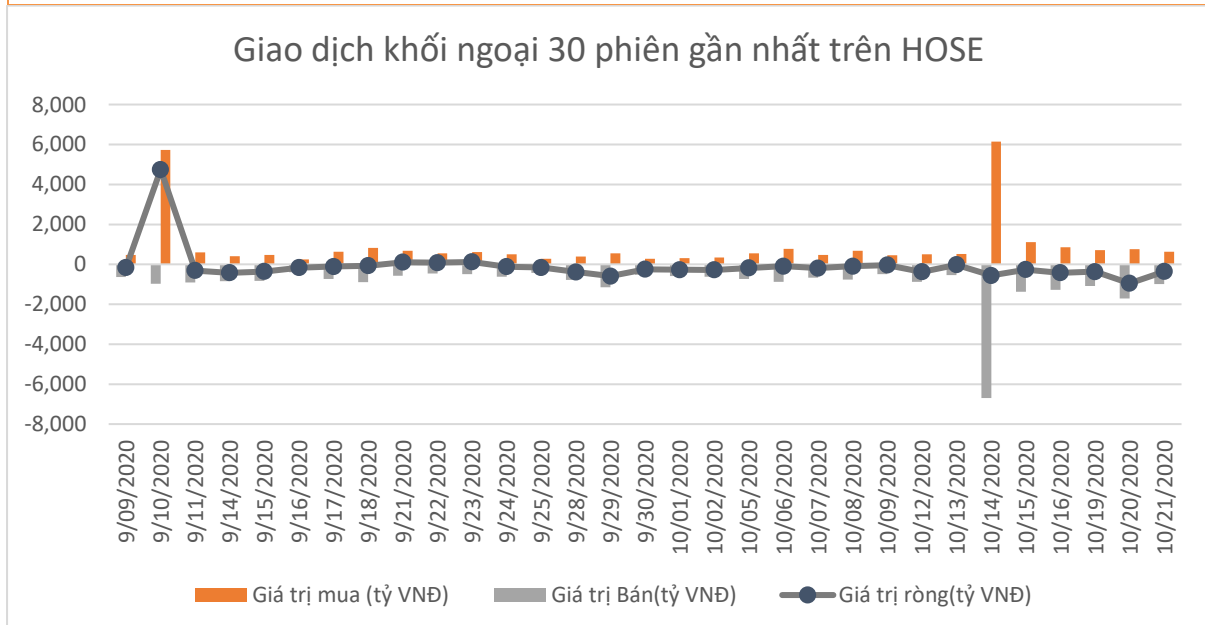
NHÓM NGÀNH




GIAO DỊCH KHỐI NGOẠI

Trên HOSE bán ròng 357.82 tỷ đồng còn trên HNX mua ròng 22.28 tỷ đồng.

Top CP mua ròng	Giá trị mua ròng (tỷ đồng)	Top CP bán ròng	Giá trị bán ròng (tỷ đồng)
HPG	48.68	VRE	99.77
DXG	25.65	MSN	75.48
VHC	9.98	VHM	67.02
NLG	9.66	CTG	34.78
GVR	8.16	HDB	27.65



BẢNG SỰ KIỆN PHIÊN GIAO DỊCH 22/10/2020

Mã CK	Sàn	Nội dung sự kiện	Ngày GD không hưởng quyền	Ngày đăng ký	Ngày thực hiện
BSP	Upcom	Đại hội đồng cổ đông bất thường lần 1 năm 2020	22/10/2020	23/10/2020	22/10/2020
TRS	Upcom	Giao dịch 910.282 cổ phiếu niêm yết bổ sung	22/10/2020	22/10/2020	22/10/2020
HD8	Upcom	Trả cổ tức bằng tiền mặt (1.000đ/cp)	22/10/2020	23/10/2020	24/11/2020
CII	HSX	Trả cổ tức đợt 1 năm 2019 (1.000 đ/cp)	22/10/2020	23/10/2020	30/11/2020
D11	HNX	Trả cổ tức bằng tiền mặt (1.200 đ/cp)	22/10/2020	23/10/2020	4/11/2020

XẾP HẠNG CỔ PHIẾU

 Chỉ số tham chiếu: **VN - Index.**

 Kỳ hạn đầu tư: **6 đến 18 tháng**

Khuyến nghị	Định nghĩa
Mua	Tỷ suất lợi nhuận kỳ vọng $\geq 15\%$ Hoặc công ty/ngành có triển vọng tích cực
Tích lũy	Tỷ suất lợi nhuận kỳ vọng từ 5% đến 15% Hoặc công ty/ngành có triển vọng tích cực
Trung lập	Tỷ suất lợi nhuận kỳ vọng từ -5% đến 5% Hoặc công ty/ngành có triển vọng trung lập
Giảm tỷ trọng	Tỷ suất lợi nhuận kỳ vọng từ -15% to -5% Hoặc công ty/ngành có triển vọng kém tích cực
Bán	Tỷ suất lợi nhuận kỳ vọng nhỏ hơn -15% Hoặc công ty/ngành có triển vọng kém tích cực

XẾP HẠNG NGÀNH

 Chỉ số tham chiếu: **VN - Index**

 Kỳ hạn đầu tư: **6 đến 18 tháng**

Xếp loại	Định nghĩa
Khả quan	Tỷ suất lợi nhuận trung bình ngành so với VN-Index lớn hơn 5% Hoặc triển vọng ngành tích cực
Trung lập	Tỷ suất lợi nhuận trung bình ngành so với VN-Index từ -5% đến 5% Hoặc triển vọng ngành trung lập
Kém khả quan	Tỷ suất lợi nhuận trung bình ngành so với VN-Index nhỏ hơn -5% Hoặc triển vọng ngành kém tích cực

KHUYẾN CÁO

Các nhận định trong báo cáo này phản ánh quan điểm riêng của người viết về mã chứng khoán hoặc tổ chức phát hành. Nhà đầu tư nên xem báo cáo này như một nguồn tham khảo khi đưa ra quyết định đầu tư và phải chịu toàn bộ trách nhiệm đối với quyết định đầu tư của chính mình. IVS Securities không chịu trách nhiệm đối với toàn bộ hay bất kỳ thiệt hại nào, hay sự kiện bị coi là thiệt hại, đối với việc sử dụng toàn bộ hoặc từng phần thông tin hay ý kiến nào được đề cập trong bản báo cáo này.

Chuyên viên phân tích chịu trách nhiệm chuẩn bị báo cáo này nhận được thù lao dựa trên các yếu tố khác nhau, bao gồm chất lượng và độ chính xác của nghiên cứu, phản hồi của khách hàng, yếu tố cạnh tranh và doanh thu tổng thể của công ty, bao gồm doanh thu từ/trong số các đơn vị kinh doanh khác. IVS và cán bộ, giám đốc, nhân viên có thể có mối liên hệ đến bất kỳ chứng khoán nào được đề cập trong tài liệu này (hoặc trong bất kỳ khoản đầu tư nào có liên quan).

Báo cáo này đã được chuẩn bị trên cơ sở thông tin được cho là đáng tin cậy tại thời điểm công bố. IVS không tuyên bố hay bảo đảm về tính đầy đủ và chính xác của thông tin đó. Các quan điểm và ước tính trong đánh giá của chúng tôi có giá trị đến ngày ra báo cáo và có thể thay đổi mà không cần báo cáo trước.

Báo cáo này được chuẩn bị cho mục đích duy nhất là cung cấp thông tin cho các nhà đầu tư tổ chức và khách hàng cá nhân của IVS tại Việt Nam và ở nước ngoài theo luật pháp và quy định có liên quan rõ ràng cho quốc gia nơi báo cáo này được phân phối không nhằm đưa ra bất kỳ đề nghị hay hướng dẫn mua bán chứng khoán cụ thể nào. Các quan điểm và khuyến cáo được trình bày trong bản báo cáo này không tính đến sự khác biệt về mục tiêu, nhu cầu, chiến lược và hoàn cảnh cụ thể của từng nhà đầu tư. Ngoài ra, nhà đầu tư cũng ý thức có thể có các xung đột lợi ích ảnh hưởng đến tính khách quan của bản báo cáo này.

Báo cáo này không được sao chép, xuất bản hoặc phân phối lại bởi bất kỳ đối tượng nào cho bất kỳ mục đích nào mà không có sự cho phép bằng văn bản của đại diện ủy quyền của IVS. Vui lòng dẫn nguồn khi trích dẫn.

IVS RESEARCH & INVESTMENT STRATEGY				
Thành viên	Vị trí	Phụ trách	Email	Ext.
Võ Thế Vinh	Trưởng phòng	Phân tích & Chiến lược Đầu tư	vinhvt@ivs.com.vn	704
Đỗ Trung Nguyên	Phó phòng	Chiến lược đầu tư	nguyendt@ivs.com.vn	703
Trần Thị Hồng Nhung	Chuyên viên Phân tích Doanh nghiệp	Ngành Ngân hàng	nhungtth@ivs.com.vn	706
Đình Quang Đạt	Chuyên viên Cao cấp Phân tích Doanh nghiệp	Ngành Tiêu dùng	datdq@ivs.com.vn	
Phí Công Linh	Chuyên viên Cao cấp Phân tích Doanh nghiệp	Ngành Bất Động sản	linhpc@ivs.com.vn	709

CÔNG TY CHỨNG KHOÁN ĐẦU TƯ VIỆT NAM	LIÊN HỆ	TRỤ SỞ CHÍNH HÀ NỘI	CHI NHÁNH TP. HCM
 VIETNAM INVESTMENT SECURITIES COMPANY	Điện thoại tư vấn: (024) 35.730.073 Điện thoại đặt lệnh: (024) 35.779.999 Email: ivs@ivs.com.vn Website: www.ivs.com.vn	P9-10, tầng 1, Charmvit Tower, 117 Trần Duy Hưng, Hà Nội Điện thoại: (024) 35.730.073 Fax: (024) 35.730.088	Lầu 4, Số 2 BIS, Công Trường Quốc Tế, P. 6, Q.3, Tp.HCM Điện thoại: (028) 38.239.966 Fax: (028) 38.239.696