

Chỉ số	Điểm số	Biến động	Điểm	Khối lượng GD (triệu CP)	Giá trị GD (tỷ đồng)	Số mã tăng	Số mã không đổi	Số mã giảm
<b>VN - Index</b>	943.69	+0.04%	+0.39	389.47	7881.9	205	66	197
<b>Vn30 - Index</b>	903.51	+0.21%	+1.92	160.76	4494.3	12	1	17
<b>Vn - Mid</b>	1011.0	+0.37%	+3.75	127.49	2080.0	35	8	27
<b>HNX - Index</b>	140.88	+0.76%	+1.06	49.54	773.1	76	61	76
<b>Upcom - Index</b>	63.95	+0.16%	+0.10	26.05	404.6	103	58	78
<b>VNX-ALL</b>	1384.58	+0.24%	+3.30	390.52	7979.8	164	68	147

### ĐIỂM NHẤN PHIÊN GIAO DỊCH

Thị trường mở cửa tích cực và duy trì khoảng biên độ tăng này trong cả buổi sáng, trước khi suy yếu trong buổi chiều và đóng cửa tăng nhẹ sát tham chiếu.

Số lượng mã tăng/giảm là xấp xỉ nhau tính trên toàn thị trường. Nhưng trong nội bộ nhóm VN30 thì tương quan đã nghiêng về phía giảm.

Nhóm Ngân hàng phân hóa và không tác động thực sự đáng kể tới VNINDEX, với CTG, TCB, MBB, STB... ở chiều tăng và VCB, BID... ở chiều giảm. MSN mở cửa giảm nhưng sau đó đảo chiều đóng cửa ở mức cao nhất ngày.

Nhóm bất động sản, xây dựng cũng thu hút tiền khá tốt với nhiều mã tăng như CTD, DIG, DXG, FCN, HBC, HDC, HDG, NLG, VCR, NVL, PC1... Ngoài ra, nhóm Khu công nghiệp cũng có phiên giao dịch khá tích cực với nhiều mã tăng như NTC, GVR, SIP, BAX, KBC, ITA...

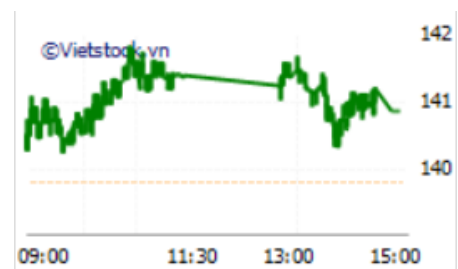
#### Chỉ số VN-Index



#### Chỉ số VN30-Index



#### Chỉ số HNX-Index



**TIÊU ĐIỂM- NEWS FOCUS****CVPT: Trần Thị Hồng Nhung****Ngân hàng TMCP Bưu điện Liên Việt – LPB VN**

Ngân hàng TMCP Bưu điện Liên Việt (LienVietPostBank - mã chứng khoán LPB) vừa được Ngân hàng Nhà nước chấp thuận tăng vốn điều lệ từ gần 9.770 tỷ đồng lên hơn 10.746 tỷ đồng dưới hình thức phát hành cổ phiếu để trả cổ tức năm 2019.

Phương án tăng vốn thông qua chi trả cổ tức năm 2019 bằng cổ phiếu được LienVietPostBank thông qua tại Đại hội đồng cổ đông thường niên năm 2020. Theo đó, Ngân hàng sẽ phát hành cổ phiếu để chi trả cổ tức cho cổ đông hiện hữu với tỷ lệ 10% trên tổng số cổ phiếu đang lưu hành tại thời điểm phát hành.

**CTCP Nhựa Thiếu niên Tiền Phong – NTP VN**

HĐQT CTCP Nhựa Thiếu niên Tiền Phong (HNX: NTP) công bố Nghị quyết HĐQT thực hiện tạm ứng cổ tức bằng tiền đợt 1 năm 2020. Tỷ lệ là 15% (1 cổ phiếu nhận được 1.500 đồng). Năm nay, doanh nghiệp ngành nhựa này dự kiến chia cổ tức năm 2020 bằng tiền ở mức 20%.

Với gần 118 triệu cổ phiếu đang lưu hành, Nhựa Tiền Phong dự kiến chi ra 177 tỷ đồng để trả cổ tức. Ngày đăng ký cuối cùng là 4/11. Doanh nghiệp sẽ trả cổ tức vào 27/11.

**Tập đoàn Hóa chất Đức Giang – DGC VN**

Tập đoàn Hóa chất Đức Giang (HoSE: DGC) vừa công bố báo cáo tài chính quý III với doanh thu thuần tăng 35% lên 1.556 tỷ đồng. Lợi nhuận gộp tăng 89% đạt 356,6 tỷ đồng, nhờ biên lợi nhuận gộp cải thiện từ 16,4% lên mức 22,9%. Lũy kế 9 tháng đầu năm, doanh thu thuần tăng 28% đạt 4.653 tỷ đồng do sản lượng sản xuất tăng và doanh thu các mặt hàng không bị ngừng do dịch Covid-19, công ty cũng vận hành 2hem nhà máy phốt pho thuộc CTCP Phốt Phô Apatit Việt Nam. Lợi nhuận sau thuế theo đó tăng hơn 78% đạt gần 705 tỷ đồng. Thu nhập trên mỗi cổ phần 9 tháng đạt 4.236 đồng.

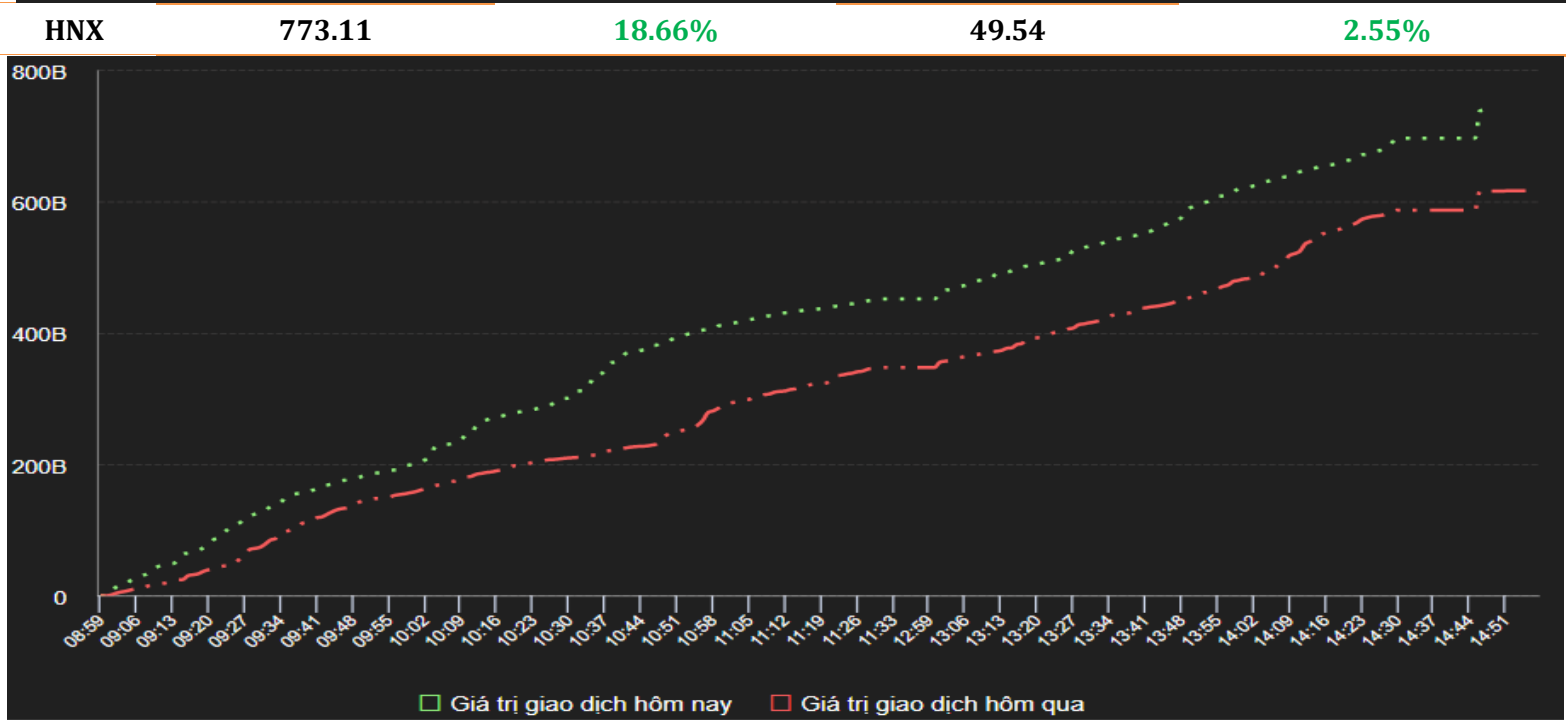
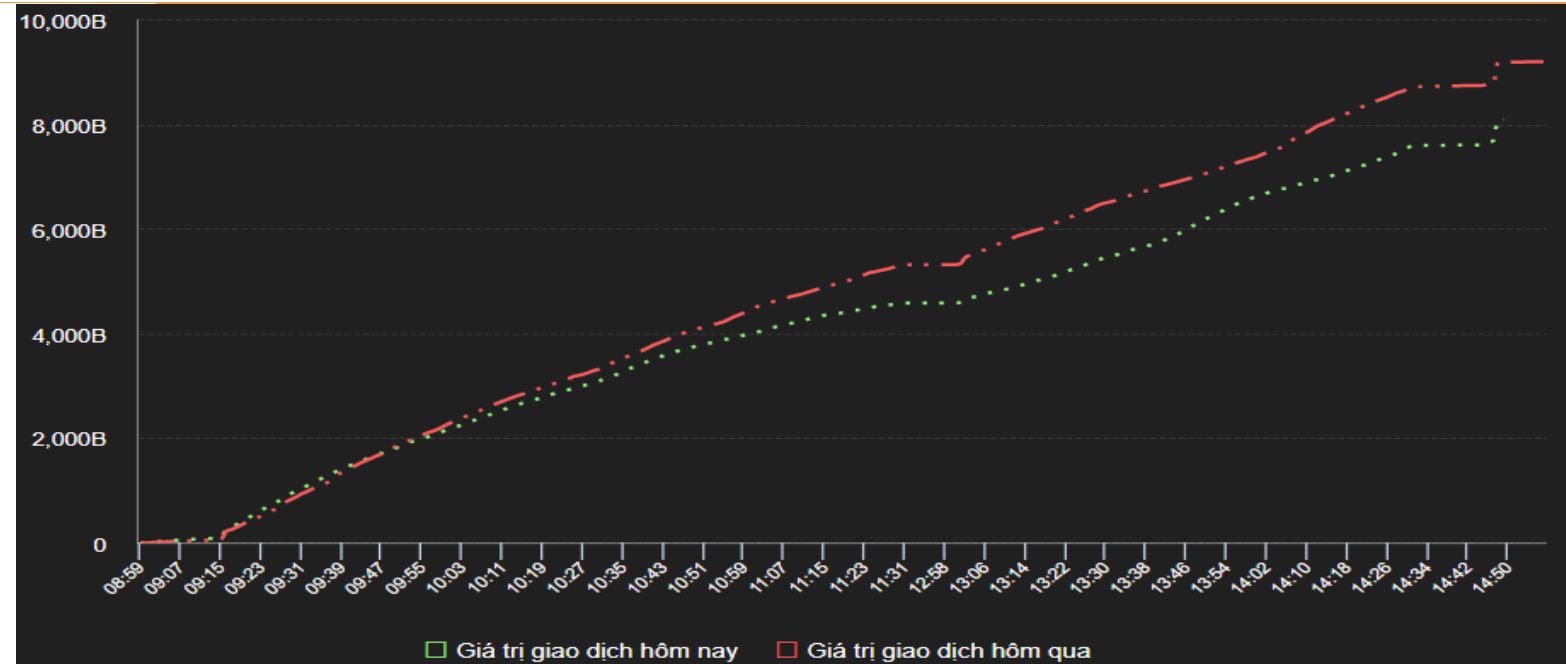
**CTCP Chứng khoán SSI – SSI VN**

CTCK SSI (mẹ) vừa công bố báo cáo tài chính quý 3 với lợi nhuận sau thuế 332,3 tỷ đồng, tăng 31% so với cùng kỳ năm trước.

Kết quả tích cực của SSI có đóng góp không nhỏ từ lãi tàn sản tài chính sẵn sàng để bán (AFS) với 68,4 tỷ đồng, gấp 5,3 lần cùng kỳ năm trước. Trong quý 3, SSI đã bán toàn bộ lượng cổ phiếu DHC đang nắm giữ với giá trị gốc 52 tỷ đồng (khoảng 3,4 triệu cổ phiếu DHC) và đây là yếu tố chính giúp lãi AFS của SSI tăng mạnh.

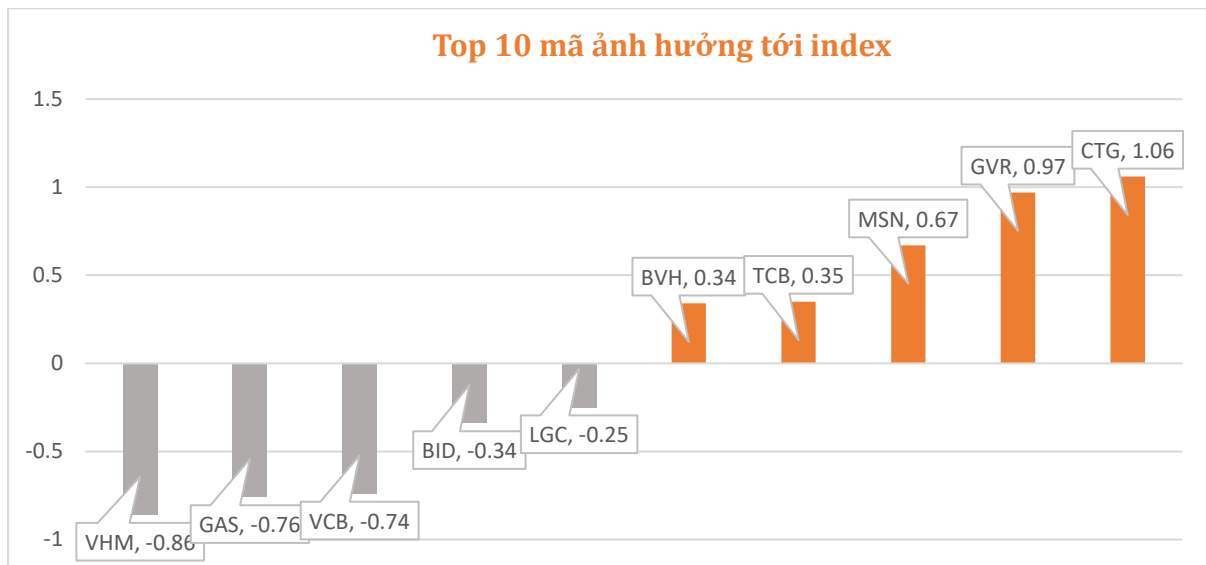
**FACTSHEET**
**THỐNG KÊ THỊ TRƯỜNG**
**THANH KHOẢN**

Sàn	Giá trị giao dịch (tỷ đồng)	Thay đổi so với phiên trước	Khối lượng giao dịch (triệu CP)	Thay đổi so với phiên trước
<b>HSX</b>	<b>7,881.90</b>	<b>-15.02%</b>	<b>389.47</b>	<b>-12.15%</b>

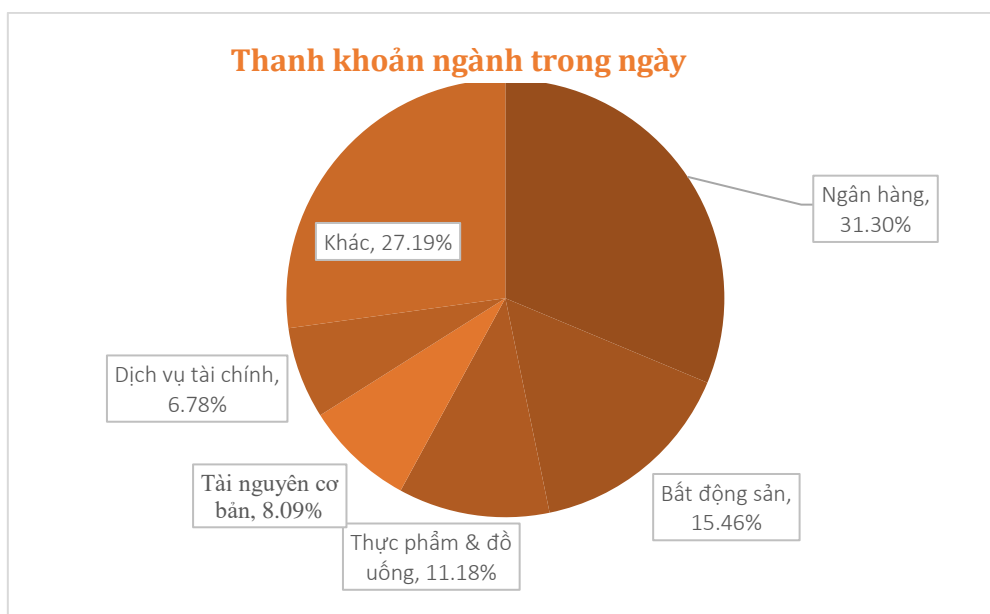


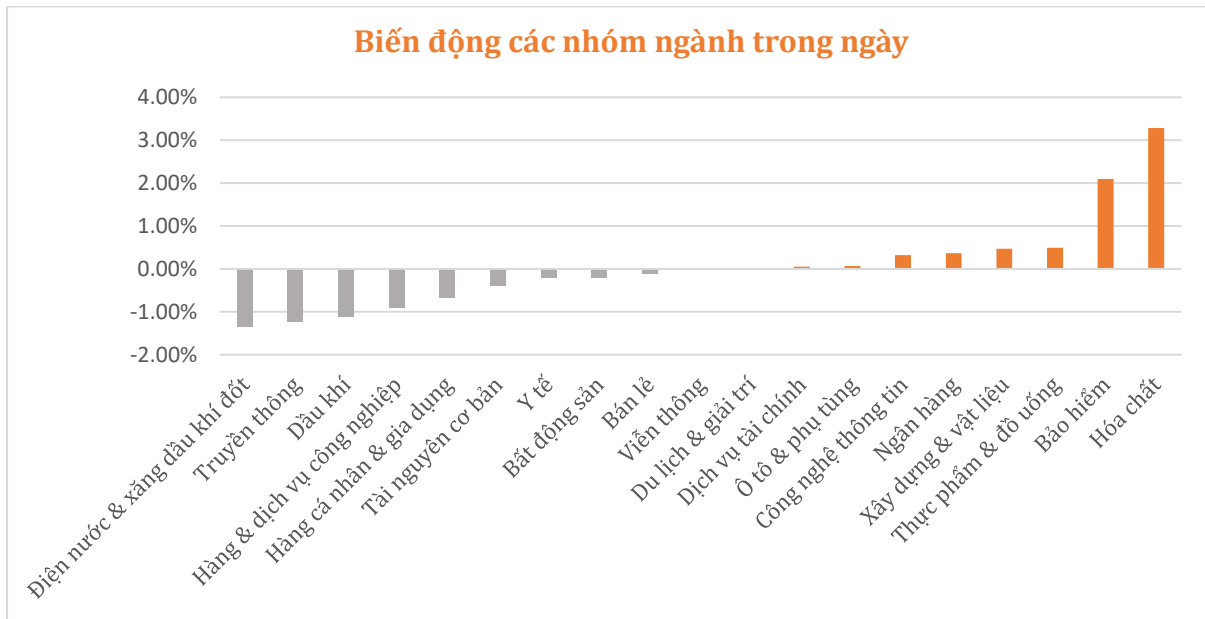
Thanh khoản theo thời gian trong ngày. Đơn vị: Tỷ Đồng (B)

Đường xanh lá: Giá trị giao dịch phiên hôm nay. Đường Đỏ: Giá trị giao dịch phiên liền trước.

**CỔ PHIẾU TÁC ĐỘNG LÊN INDEX**

**CỔ PHIẾU NỔI BẬT**

Top KLGĐ (triệu cổ phiếu)		Top GTGD (tỷ đồng)		Đột biến khối lượng (%KL/KL10 phiên)		Top tăng điểm với thanh khoản cao (>10 tỷ)		Top giảm điểm với thanh khoản cao (>10 tỷ)	
<b>TCB</b>	28.51	<b>TCB</b>	659.20	<b>GEX</b>	211.6%	<b>TTF</b>	+6.9%	<b>OGC</b>	-6.2%
<b>STB</b>	20.55	<b>ACB</b>	358.47	<b>SSI</b>	189.3%	<b>GAB</b>	+6.3%	<b>VCI</b>	-4.5%
<b>ACB</b>	14.15	<b>HPG</b>	317.55	<b>MBB</b>	167.9%	<b>CTD</b>	+6.2%	<b>GEX</b>	-3.9%
<b>HSG</b>	12.95	<b>CTG</b>	310.56	<b>CEO</b>	160.9%	<b>GVR</b>	+6.1%	<b>SZC</b>	-3.9%
<b>GEX</b>	11.27	<b>STB</b>	288.40	<b>TCB</b>	156.9%	<b>TVC</b>	+5.1%	<b>VIX</b>	-3.0%

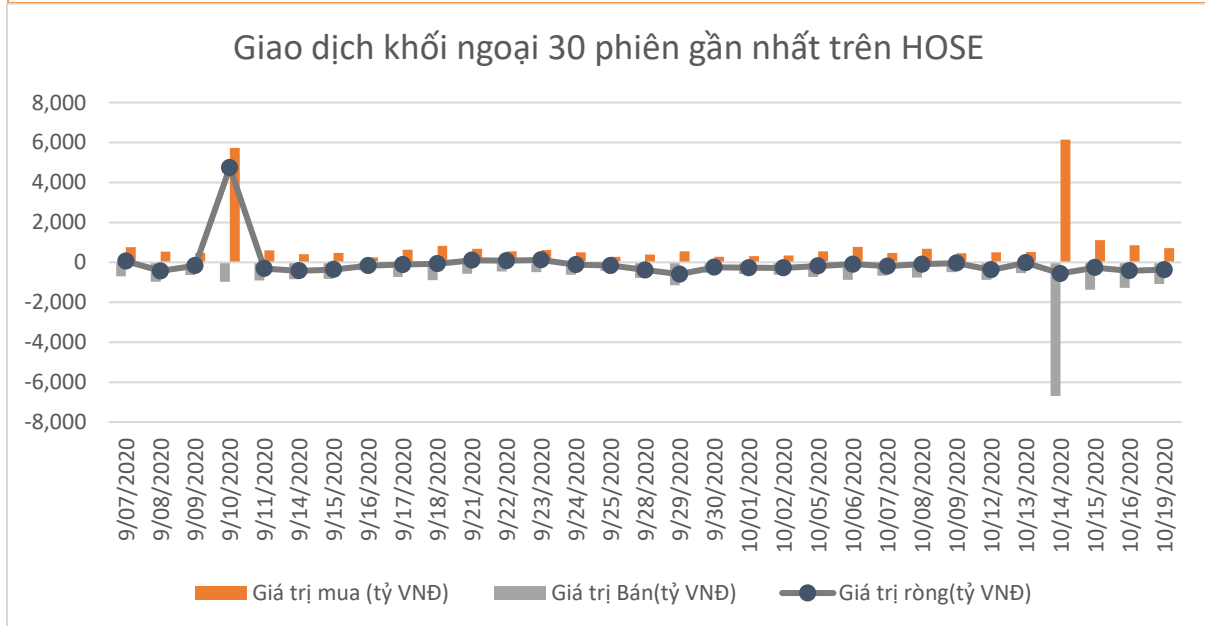
**NHÓM NGÀNH**




### GIAO DỊCH KHỐI NGOẠI

Trên HOSE bán ròng 368.92 tỷ đồng còn trên HNX mua ròng 0.71 tỷ đồng.

Top CP mua ròng	Giá trị mua ròng (tỷ đồng)	Top CP bán ròng	Giá trị bán ròng (tỷ đồng)
<b>TCB</b>	135.77	<b>CTG</b>	173.56
<b>DXG</b>	35.23	<b>MSN</b>	122.65
<b>VIC</b>	28.20	<b>VPB</b>	47.96
<b>VCB</b>	15.95	<b>VHM</b>	47.43
<b>VNM</b>	13.16	<b>POW</b>	39.17



**BẢNG SỰ KIỆN PHIÊN GIAO DỊCH 20/10/2020**

Mã CK	Sàn	Nội dung sự kiện	Ngày GD không hưởng quyền	Ngày đăng ký	Ngày thực hiện
<b>NAU</b>	Upcom	Lấy ý kiến cổ đông bằng văn bản	20/10/2020	21/10/2020	20/10/2020
<b>PVM</b>	Upcom	Lấy ý kiến cổ đông bằng văn bản, trả cổ tức bằng tiền mặt (800đ/cp)	20/10/2020	21/10/2020	16/11/2020
<b>BVH</b>	HSX	Chi trả cổ tức năm 2019 (800 đ/cp)	20/10/2020	21/10/2020	10/11/2020
<b>QHW</b>	Upcom	Trả cổ tức bằng tiền mặt (1.200đ/cp)	20/10/2020	21/10/2020	2/11/2020
<b>ARM</b>	HNX	Thưởng cp (tỷ lệ 20%)	20/10/2020	21/10/2020	20/10/2020
<b>DBT</b>	HNX	Hủy niêm yết 13.528.814 cổ phiếu			20/10/2020
<b>SMC</b>	HSX	Tạm ứng cổ tức đợt 1 năm 2020 (500 đ/cp)	20/10/2020	21/10/2020	30/10/2020
<b>IBD</b>	Upcom	Tổ chức Đại hội đồng cổ đông bất thường năm 2020	20/10/2020	21/10/2020	20/10/2020
<b>SVT</b>	HSX	Giao dịch 1.052.637 cp niêm yết bổ sung		12/10/2020	20/10/2020
<b>DC4</b>	HNX	Ngày chính thức giao dịch 30.000.000 cp		4/9/2020	20/10/2020

**XẾP HẠNG CỔ PHIẾU**

 Chỉ số tham chiếu: **VN - Index.**

 Kỳ hạn đầu tư: **6 đến 18 tháng**

Khuyến nghị	Định nghĩa
<b>Mua</b>	Tỷ suất lợi nhuận kỳ vọng $\geq 15\%$ Hoặc công ty/ngành có triển vọng tích cực
<b>Tích lũy</b>	Tỷ suất lợi nhuận kỳ vọng từ 5% đến 15% Hoặc công ty/ngành có triển vọng tích cực
<b>Trung lập</b>	Tỷ suất lợi nhuận kỳ vọng từ -5% đến 5% Hoặc công ty/ngành có triển vọng trung lập
<b>Giảm tỷ trọng</b>	Tỷ suất lợi nhuận kỳ vọng từ -15% to -5% Hoặc công ty/ngành có triển vọng kém tích cực
<b>Bán</b>	Tỷ suất lợi nhuận kỳ vọng nhỏ hơn -15% Hoặc công ty/ngành có triển vọng kém tích cực

**XẾP HẠNG NGÀNH**

 Chỉ số tham chiếu: **VN - Index**

 Kỳ hạn đầu tư: **6 đến 18 tháng**

Xếp loại	Định nghĩa
<b>Khả quan</b>	Tỷ suất lợi nhuận trung bình ngành so với VN-Index lớn hơn 5% Hoặc triển vọng ngành tích cực
<b>Trung lập</b>	Tỷ suất lợi nhuận trung bình ngành so với VN-Index từ -5% đến 5% Hoặc triển vọng ngành trung lập
<b>Kém khả quan</b>	Tỷ suất lợi nhuận trung bình ngành so với VN-Index nhỏ hơn -5% Hoặc triển vọng ngành kém tích cực

**KHUYẾN CÁO**

Các nhận định trong báo cáo này phản ánh quan điểm riêng của người viết về mã chứng khoán hoặc tổ chức phát hành. Nhà đầu tư nên xem báo cáo này như một nguồn tham khảo khi đưa ra quyết định đầu tư và phải chịu toàn bộ trách nhiệm đối với quyết định đầu tư của chính mình. IVS Securities không chịu trách nhiệm đối với toàn bộ hay bất kỳ thiệt hại nào, hay sự kiện bị coi là thiệt hại, đối với việc sử dụng toàn bộ hoặc từng phần thông tin hay ý kiến nào được đề cập trong bản báo cáo này.

Chuyên viên phân tích chịu trách nhiệm chuẩn bị báo cáo này nhận được thù lao dựa trên các yếu tố khác nhau, bao gồm chất lượng và độ chính xác của nghiên cứu, phản hồi của khách hàng, yếu tố cạnh tranh và doanh thu tổng thể của công ty, bao gồm doanh thu từ/trong số các đơn vị kinh doanh khác. IVS và cán bộ, giám đốc, nhân viên có thể có mối liên hệ đến bất kỳ chứng khoán nào được đề cập trong tài liệu này (hoặc trong bất kỳ khoản đầu tư nào có liên quan).

Báo cáo này đã được chuẩn bị trên cơ sở thông tin được cho là đáng tin cậy tại thời điểm công bố. IVS không tuyên bố hay bảo đảm về tính đầy đủ và chính xác của thông tin đó. Các quan điểm và ước tính trong đánh giá của chúng tôi có giá trị đến ngày ra báo cáo và có thể thay đổi mà không cần báo cáo trước.

Báo cáo này được chuẩn bị cho mục đích duy nhất là cung cấp thông tin cho các nhà đầu tư tổ chức và khách hàng cá nhân của IVS tại Việt Nam và ở nước ngoài theo luật pháp và quy định có liên quan rõ ràng cho quốc gia nơi báo cáo này được phân phối không nhằm đưa ra bất kỳ đề nghị hay hướng dẫn mua bán chứng khoán cụ thể nào. Các quan điểm và khuyến cáo được trình bày trong bản báo cáo này không tính đến sự khác biệt về mục tiêu, nhu cầu, chiến lược và hoàn cảnh cụ thể của từng nhà đầu tư. Ngoài ra, nhà đầu tư cũng ý thức có thể có các xung đột lợi ích ảnh hưởng đến tính khách quan của bản báo cáo này.

Báo cáo này không được sao chép, xuất bản hoặc phân phối lại bởi bất kỳ đối tượng nào cho bất kỳ mục đích nào mà không có sự cho phép bằng văn bản của đại diện ủy quyền của IVS. Vui lòng dẫn nguồn khi trích dẫn.

IVS RESEARCH & INVESTMENT STRATEGY				
Thành viên	Vị trí	Phụ trách	Email	Ext.
Võ Thế Vinh	Trưởng phòng	Phân tích & Chiến lược Đầu tư	<a href="mailto:vinhvt@ivs.com.vn">vinhvt@ivs.com.vn</a>	704
Đỗ Trung Nguyên	Phó phòng	Chiến lược đầu tư	<a href="mailto:nguyendt@ivs.com.vn">nguyendt@ivs.com.vn</a>	703
Trần Thị Hồng Nhung	Chuyên viên Phân tích Doanh nghiệp	Ngành Ngân hàng	<a href="mailto:nhungtth@ivs.com.vn">nhungtth@ivs.com.vn</a>	706
Đình Quang Đạt	Chuyên viên Cao cấp Phân tích Doanh nghiệp	Ngành Tiêu dùng	<a href="mailto:datdq@ivs.com.vn">datdq@ivs.com.vn</a>	
Phí Công Linh	Chuyên viên Cao cấp Phân tích Doanh nghiệp	Ngành Bất Động sản	<a href="mailto:linhpc@ivs.com.vn">linhpc@ivs.com.vn</a>	709

CÔNG TY CHỨNG KHOÁN ĐẦU TƯ VIỆT NAM	LIÊN HỆ	TRỤ SỞ CHÍNH HÀ NỘI	CHI NHÁNH TP. HCM
  VIETNAM INVESTMENT SECURITIES COMPANY	Điện thoại tư vấn: <b>(024) 35.730.073</b>  Điện thoại đặt lệnh: (024) 35.779.999  Email: <a href="mailto:ivs@ivs.com.vn">ivs@ivs.com.vn</a> Website: <a href="http://www.ivs.com.vn">www.ivs.com.vn</a>	P9-10, tầng 1, Charmvit Tower, 117 Trần Duy Hưng, Hà Nội  Điện thoại: (024) 35.730.073  Fax: (024) 35.730.088	Lầu 4, Số 2 BIS, Công Trường Quốc Tế, P. 6, Q.3, Tp.HCM  Điện thoại: (028) 38.239.966  Fax: (028) 38.239.696