

Chỉ số	Điểm số	Biến động	Điểm	Khối lượng GD (triệu CP)	Giá trị GD (tỷ đồng)	Số mã tăng	Số mã không đổi	Số mã giảm
VN - Index	894.04	-0.38%	-3.43	395.45	6544.3	158	66	236
Vn30 - Index	831.84	-0.32%	-2.66	107.73	2913.8	7	2	21
Vn - Mid	973.01	-0.01%	-0.12	151.86	2143.8	28	10	32
HNX - Index	128.47	+0.47%	+0.60	61.49	770.5	75	72	78
Upcom - Index	59.87	+0.18%	+0.11	37.39	397.5	99	67	96
VNX-ALL	1293.82	-0.24%	-3.10	410.44	6695.5	129	75	182

ĐIỂM NHẤN PHIÊN GIAO DỊCH

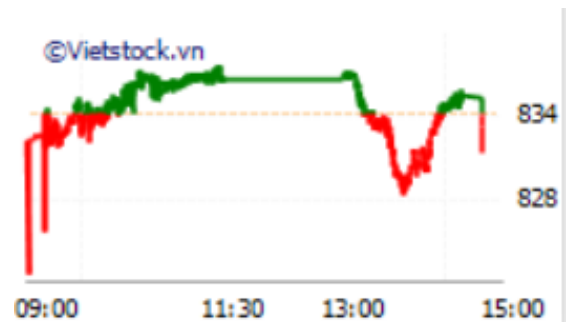
Thị trường giao dịch linh xình trong buổi sáng, suy giảm trong đầu buổi chiều, lại hồi phục lên đến sát tham chiếu và cuối cùng là lại bật ngược giảm trở lại sau phiên ATC để đóng cửa. Hợp đồng tương lai VN30F2009 đáo hạn trong buổi chiều.

Tương quan tăng/giảm có phần nghiêng về phía giảm với số lượng mã giảm trội hơn tính trên toàn thị trường cũng như nhóm VN30. Tác động tiêu cực nhất đến VNINDEX lần lượt là VIC, VHM, VCB, VRE... Trong khi ở chiều ngược lại, cái tên đóng góp nhiều điểm tăng nhất cho chỉ số chung là HPG, theo sau bởi VNM, GVR, CTG, KDC...

Chỉ số VN-Index



Chỉ số VN30-Index



Chỉ số HNX-Index



TIÊU ĐIỂM- NEWS FOCUS*CVPT: Trần Thị Hồng Nhung***Công ty cổ phần Dược phẩm Imexpharm – IMP VN**

Tháng 8, tổng doanh thu và thu nhập đạt của Dược phẩm Imexpharm (HoSE: IMP) đạt 106,7 tỷ đồng và lợi nhuận trước thuế là 20,7 tỷ đồng.

Tổng doanh thu và thu nhập lũy kế 8 tháng đạt 786,8 tỷ đồng, tăng 4,6% so với cùng kỳ và đạt 45% kế hoạch năm. Tổng lợi nhuận trước thuế của Imexpharm đạt 145 tỷ đồng, tăng 27,9% và tương đương 55,8% kế hoạch năm.

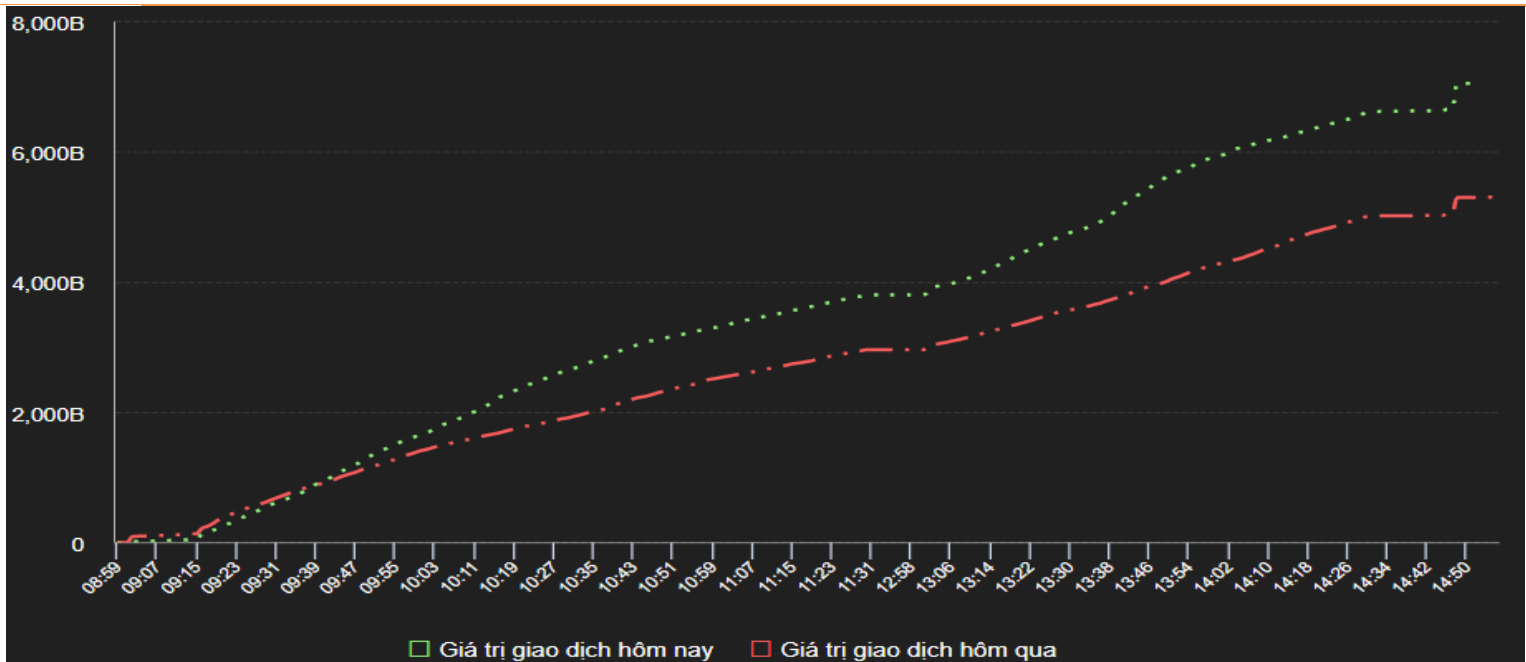
Công ty Đầu tư Phát triển Nhà và Đô thị Idico – UIC VN

Công ty Đầu tư Phát triển Nhà và Đô thị Idico (HoSE: UIC) vừa công bố ước kết quả sản xuất kinh doanh quý III với tổng doanh thu và thu nhập khác hơn 659 tỷ đồng. Lợi nhuận trước thuế thu về 13,9 tỷ đồng, giảm 31% so với cùng kỳ năm 2019.

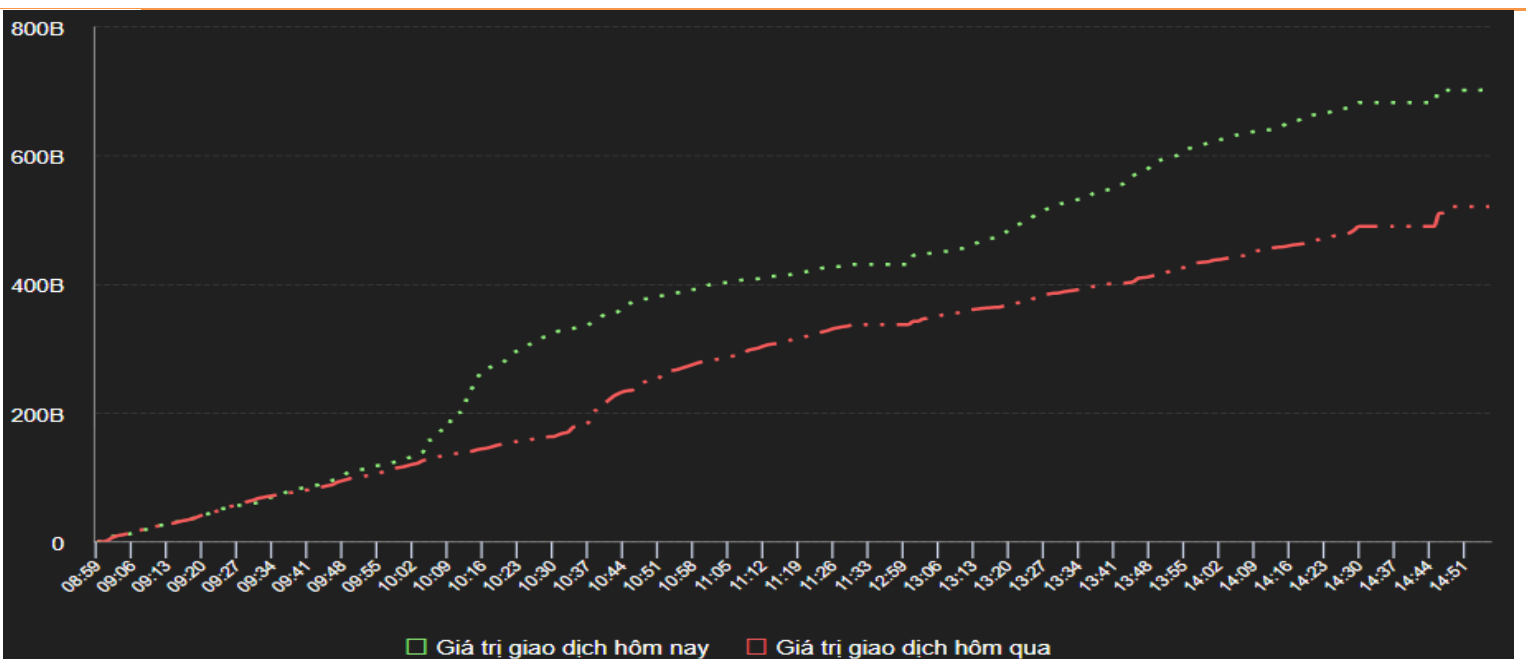
Lũy kế 9 tháng đầu năm, tổng doanh thu và thu nhập khác đạt gần 1.874 tỷ đồng, thực hiện 65% kế hoạch năm. Lợi nhuận trước thuế ghi nhận 49 tỷ đồng, giảm hơn 11% so với cùng kỳ năm trước và thực hiện được 75% kế hoạch năm.

FACTSHEET
THỐNG KÊ THỊ TRƯỜNG
THANH KHOẢN

Sàn	Giá trị giao dịch (tỷ đồng)	Thay đổi so với phiên trước	Khối lượng giao dịch (triệu CP)	Thay đổi so với phiên trước
HSX	6,544.27	29.59%	395.45	36.16%

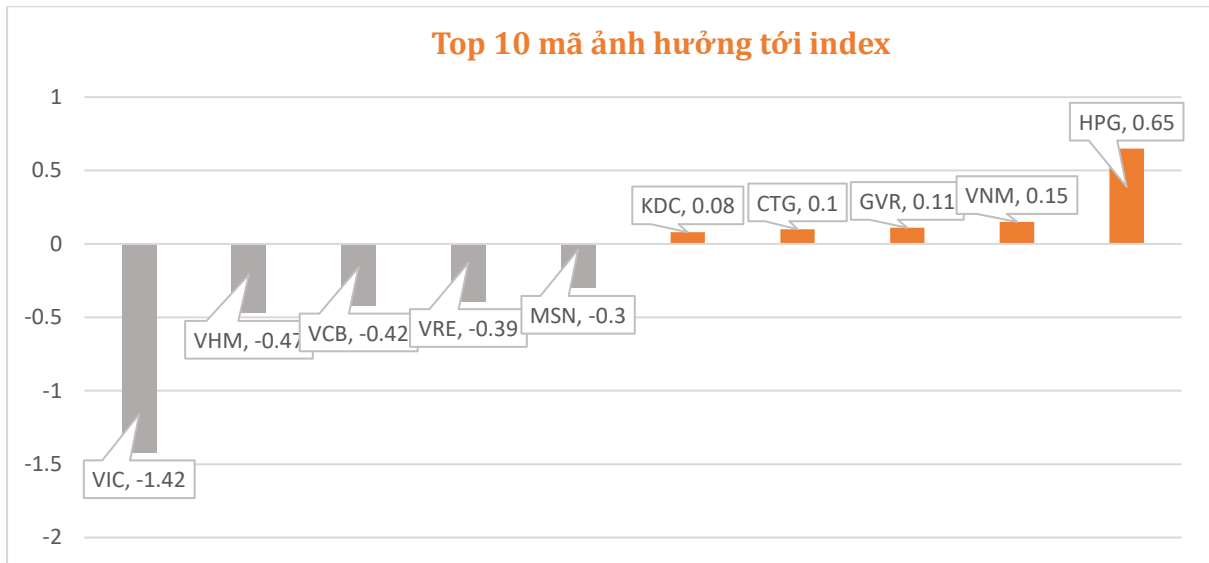


HNX	770.55	-9.06%	61.49	-3.91%
------------	---------------	---------------	--------------	---------------

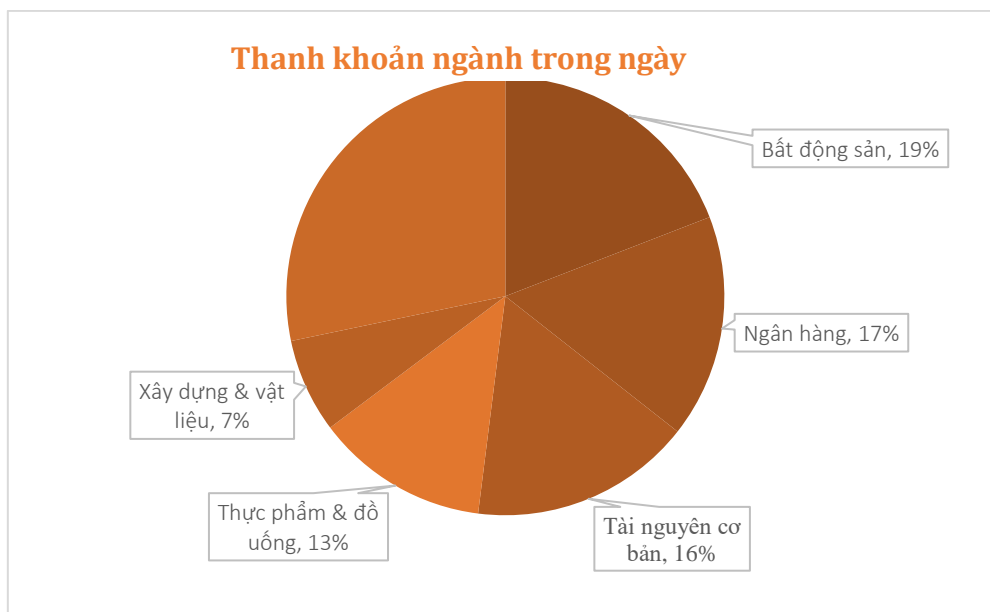


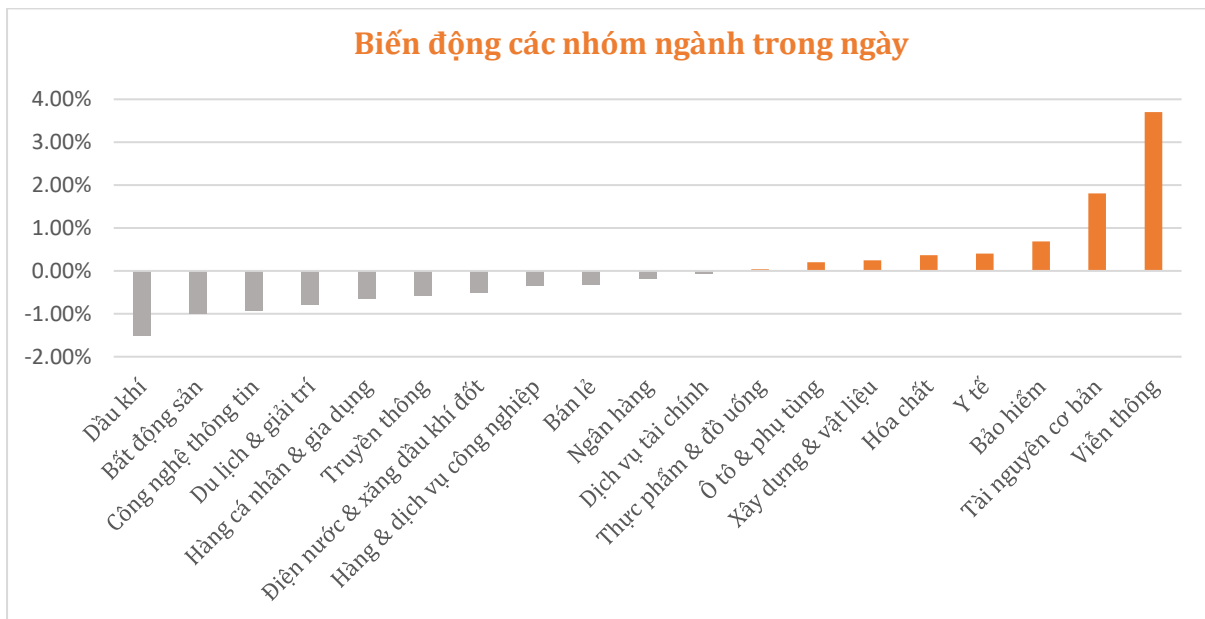
Thanh khoản theo thời gian trong ngày. Đơn vị: Tỷ Đồng (B)

Đường xanh lá: Giá trị giao dịch phiên hôm nay. Đường Đỏ: Giá trị giao dịch phiên liền trước.

CỔ PHIẾU TÁC ĐỘNG LÊN INDEX

CỔ PHIẾU NỔI BẬT

Top KLGĐ (triệu cổ phiếu)		Top GTGD (tỷ đồng)		Đột biến khối lượng (%KL/KL10 phiên)		Top tăng điểm với thanh khoản cao (>10 tỷ)		Top giảm điểm với thanh khoản cao (>10 tỷ)	
HPG	26.76	HPG	675.34	BCG	369.5%	BCG	+6.9%	OGC	-6.9%
ITA	24.12	ACB	264.29	ITA	332.6%	ASM	+4.9%	VIX	-3.1%
HSG	17.10	HSG	232.87	ASM	329.3%	IDI	+4.8%	NHH	-3.0%
ACB	12.32	GEX	230.82	FCN	294.7%	TIG	+4.4%	TTF	-2.9%
STB	11.36	VNM	171.72	IDI	254.9%	ITA	+4.3%	HSG	-2.5%

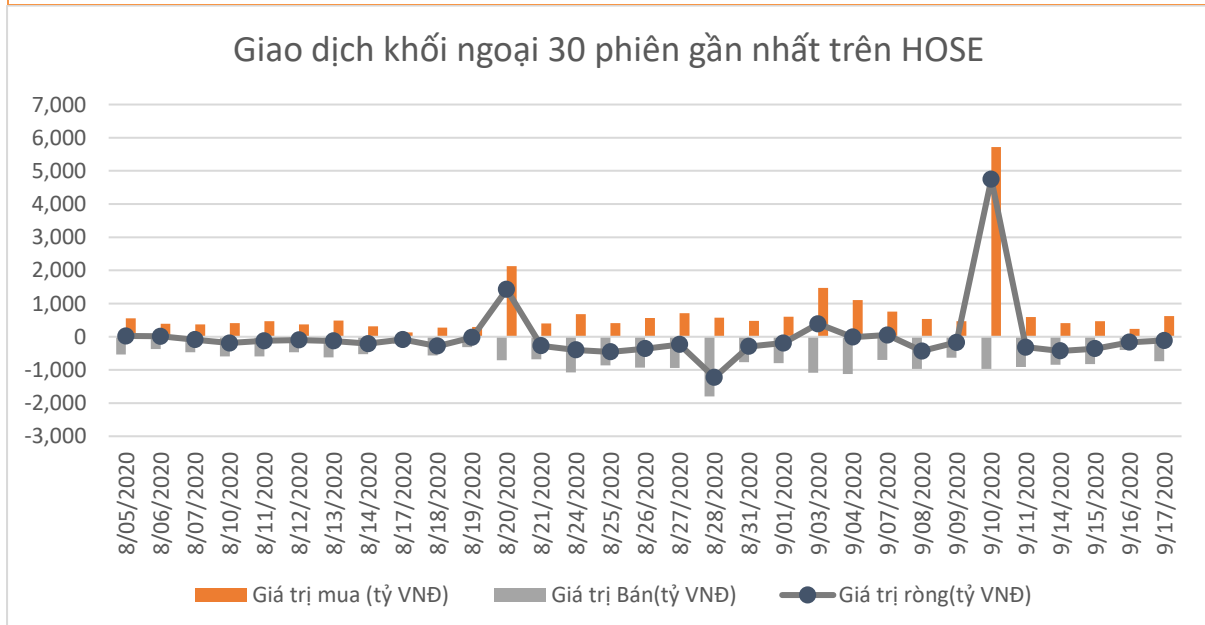
NHÓM NGÀNH




GIAO DỊCH KHỐI NGOẠI

Trên HOSE bán ròng 110.89 tỷ đồng còn trên HNX bán ròng 22.79 tỷ đồng.

Top CP mua ròng	Giá trị mua ròng (tỷ đồng)	Top CP bán ròng	Giá trị bán ròng (tỷ đồng)
VIC	48.83	VHM	56.59
E1VFN30	30.73	BID	46.70
SSI	25.53	VNM	24.43
VCB	23.99	NBB	19.58
NT2	11.80	SHB	15.94



BẢNG SỰ KIỆN PHIÊN GIAO DỊCH 18/09/2020

Mã CK	Sàn	Nội dung sự kiện	Ngày GD không hưởng quyền	Ngày đăng ký	Ngày thực hiện
VGT	Upcom	Trả cổ tức bằng tiền mặt (500đ/cp)	18/09/2020	21/09/2020	29/09/2020
PMG	HSX	Giao dịch 4.212.184 cp niêm yết bổ sung			18/09/2020
VC7	HNX	Trả cổ tức bằng cổ phiếu (tỷ lệ 5%)	18/09/2020	21/09/2020	18/09/2020
GEG	HSX	Trả cổ tức năm 2019 (tỷ lệ 100:8), bán ưu đãi (tỷ lệ 4:1)	18/09/2020	21/09/2020	18/09/2020
ORS	Upcom	Giao dịch 3.960.000 cổ phiếu niêm yết bổ sung	18/09/2020	18/09/2020	18/09/2020
BSQ	Upcom	Lấy ý kiến cổ đông bằng văn bản	18/09/2020	21/09/2020	18/09/2020
LGC	HSX	Chi trả cổ tức năm 2019 (1.200 đ/cp)	18/09/2020	21/09/2020	30/10/2020
DRL	HSX	Chi tạm ứng cổ tức đợt 2 năm 2020 (1.500 đ/cp)	18/09/2020	21/09/2020	6/10/2020
SVL	Upcom	Đại hội đồng cổ đông bất thường năm 2020	18/09/2020	21/09/2020	18/09/2020
VPG	HSX	Giao dịch 4.199.814 cp niêm yết bổ sung		18/09/2020	18/09/2020
FRM	Upcom	Lấy ý kiến cổ đông bằng văn bản	18/09/2020	21/09/2020	18/09/2020

XẾP HẠNG CỔ PHIẾU

 Chỉ số tham chiếu: **VN - Index.**

 Kỳ hạn đầu tư: **6 đến 18 tháng**

Khuyến nghị	Định nghĩa
Mua	Tỷ suất lợi nhuận kỳ vọng $\geq 15\%$ Hoặc công ty/ngành có triển vọng tích cực
Tích lũy	Tỷ suất lợi nhuận kỳ vọng từ 5% đến 15% Hoặc công ty/ngành có triển vọng tích cực
Trung lập	Tỷ suất lợi nhuận kỳ vọng từ -5% đến 5% Hoặc công ty/ngành có triển vọng trung lập
Giảm tỷ trọng	Tỷ suất lợi nhuận kỳ vọng từ -15% to -5% Hoặc công ty/ngành có triển vọng kém tích cực
Bán	Tỷ suất lợi nhuận kỳ vọng nhỏ hơn -15% Hoặc công ty/ngành có triển vọng kém tích cực

XẾP HẠNG NGÀNH

 Chỉ số tham chiếu: **VN - Index**

 Kỳ hạn đầu tư: **6 đến 18 tháng**

Xếp loại	Định nghĩa
Khả quan	Tỷ suất lợi nhuận trung bình ngành so với VN-Index lớn hơn 5% Hoặc triển vọng ngành tích cực
Trung lập	Tỷ suất lợi nhuận trung bình ngành so với VN-Index từ -5% đến 5% Hoặc triển vọng ngành trung lập
Kém khả quan	Tỷ suất lợi nhuận trung bình ngành so với VN-Index nhỏ hơn -5% Hoặc triển vọng ngành kém tích cực

KHUYẾN CÁO

Các nhận định trong báo cáo này phản ánh quan điểm riêng của người viết về mã chứng khoán hoặc tổ chức phát hành. Nhà đầu tư nên xem báo cáo này như một nguồn tham khảo khi đưa ra quyết định đầu tư và phải chịu toàn bộ trách nhiệm đối với quyết định đầu tư của chính mình. IVS Securities không chịu trách nhiệm đối với toàn bộ hay bất kỳ thiệt hại nào, hay sự kiện bị coi là thiệt hại, đối với việc sử dụng toàn bộ hoặc từng phần thông tin hay ý kiến nào được đề cập trong bản báo cáo này.

Chuyên viên phân tích chịu trách nhiệm chuẩn bị báo cáo này nhận được thù lao dựa trên các yếu tố khác nhau, bao gồm chất lượng và độ chính xác của nghiên cứu, phản hồi của khách hàng, yếu tố cạnh tranh và doanh thu tổng thể của công ty, bao gồm doanh thu từ/trong số các đơn vị kinh doanh khác. IVS và cán bộ, giám đốc, nhân viên có thể có mối liên hệ đến bất kỳ chứng khoán nào được đề cập trong tài liệu này (hoặc trong bất kỳ khoản đầu tư nào có liên quan).

Báo cáo này đã được chuẩn bị trên cơ sở thông tin được cho là đáng tin cậy tại thời điểm công bố. IVS không tuyên bố hay bảo đảm về tính đầy đủ và chính xác của thông tin đó. Các quan điểm và ước tính trong đánh giá của chúng tôi có giá trị đến ngày ra báo cáo và có thể thay đổi mà không cần báo cáo trước.

Báo cáo này được chuẩn bị cho mục đích duy nhất là cung cấp thông tin cho các nhà đầu tư tổ chức và khách hàng cá nhân của IVS tại Việt Nam và ở nước ngoài theo luật pháp và quy định có liên quan rõ ràng cho quốc gia nơi báo cáo này được phân phối không nhằm đưa ra bất kỳ đề nghị hay hướng dẫn mua bán chứng khoán cụ thể nào. Các quan điểm và khuyến cáo được trình bày trong bản báo cáo này không tính đến sự khác biệt về mục tiêu, nhu cầu, chiến lược và hoàn cảnh cụ thể của từng nhà đầu tư. Ngoài ra, nhà đầu tư cũng ý thức có thể có các xung đột lợi ích ảnh hưởng đến tính khách quan của bản báo cáo này.

Báo cáo này không được sao chép, xuất bản hoặc phân phối lại bởi bất kỳ đối tượng nào cho bất kỳ mục đích nào mà không có sự cho phép bằng văn bản của đại diện ủy quyền của IVS. Vui lòng dẫn nguồn khi trích dẫn.

IVS RESEARCH & INVESTMENT STRATEGY				
Thành viên	Vị trí	Phụ trách	Email	Ext.
Võ Thế Vinh	Trưởng phòng	Phân tích & Chiến lược Đầu tư	vinhvt@ivs.com.vn	704
Đỗ Trung Nguyên	Phó phòng	Chiến lược đầu tư	nguyendt@ivs.com.vn	703
Trần Thị Hồng Nhung	Chuyên viên Phân tích Doanh nghiệp	Ngành Ngân hàng	nhungtth@ivs.com.vn	706
Đình Quang Đạt	Chuyên viên Cao cấp Phân tích Doanh nghiệp	Ngành Tiêu dùng	datdq@ivs.com.vn	
Phí Công Linh	Chuyên viên Cao cấp Phân tích Doanh nghiệp	Ngành Bất Động sản	linhpc@ivs.com.vn	709

CÔNG TY CHỨNG KHOÁN ĐẦU TƯ VIỆT NAM	LIÊN HỆ	TRỤ SỞ CHÍNH HÀ NỘI	CHI NHÁNH TP. HCM
 VIETNAM INVESTMENT SECURITIES COMPANY	Điện thoại tư vấn: (024) 35.730.073 Điện thoại đặt lệnh: (024) 35.779.999 Email: ivs@ivs.com.vn Website: www.ivs.com.vn	P9-10, tầng 1, Charmvit Tower, 117 Trần Duy Hưng, Hà Nội Điện thoại: (024) 35.730.073 Fax: (024) 35.730.088	Lầu 4, Số 2 BIS, Công Trường Quốc Tế, P. 6, Q.3, Tp.HCM Điện thoại: (028) 38.239.966 Fax: (028) 38.239.696