

Chỉ số	Điểm số	Biến động	Điểm	Khối lượng GD (triệu CP)	Giá trị GD (tỷ đồng)	Số mã tăng	Số mã không đổi	Số mã giảm
VN - Index	829.16	-3.22%	-27.59	505.10	7540.3	32	26	368
Vn30 - Index	1179.65	-3.52%	-43.00	527.26	7711.3	29	33	320
Vn - Mid	853.65	-3.65%	-32.33	208.66	2445.0	2	3	65
HNX - Index	109.33	-3.99%	-4.54	69.77	650.3	39	38	136
Upcom - Index	55.78	-2.69%	-1.54	42.62	448.4	71	49	164
VNX-ALL	772.29	-3.50%	-28.00	145.25	3555.8	0	0	30

ĐIỂM NHẤN PHIÊN GIAO DỊCH

Thị trường mở cửa kém tích cực và đà giảm sau đó tiếp tục được duy trì, thậm chí tốc độ giảm gia tăng mạnh vào đầu buổi chiều và nới rộng biên độ giảm nhanh chóng. Nỗ lực phục hồi sau đó giúp thị trường thu hẹp phần nào biên độ giảm, và rồi diễn biến chuyển thành đi ngang cho đến khi đóng cửa.

Sắc đỏ bao trùm trên toàn bộ thị trường với số lượng mã giảm áp đảo, toàn bộ nhóm VN30 cũng giảm điểm. Những bluechip như VHM, VIC, BID, VCB, VNM, GAS, SAB, CTG, HPG đều giảm mạnh và đứng đầu danh sách ảnh hưởng tiêu cực đến VNINDEX. Trong khi ở chiều ngược lại không có cái tên nào đáng kể để làm trụ đỡ cho thị trường.

Nhóm cổ phiếu Khu công nghiệp có phần vững hơn thị trường khi không bị giảm quá sâu, thậm chí một số cổ phiếu như SNZ, LHG, BCM vẫn đóng cửa trong sắc xanh.

Chỉ số VN-Index



Chỉ số VN30-Index



Chỉ số HNX-Index



TIÊU ĐIỂM- NEWS FOCUS**CVPT: Trần Thị Hồng Nhung_ Ngành Ngân hàng****PVD PVDrilling (PVD) lãi ròng 6 tháng ước đạt 85 tỷ đồng, cải thiện tích cực so với cùng kỳ 2019**

Theo tin từ Tổng CTCP Khoan và Dịch vụ khoan dầu khí – PVDrilling (PVD), trong 6 tháng đầu năm 2020, doanh thu công ty ước đạt 3.180 tỷ đồng, tăng 66% so với cùng kỳ năm ngoái; Lợi nhuận sau thuế thuộc về cổ đông Công ty mẹ ước đạt 85 tỷ đồng, tăng mạnh so với 28 tỷ đồng lợi nhuận sau thuế trong 6 tháng đầu năm 2019.

AGG An Gia Group dự kiến mỗi năm chi 3.000 – 5.000 tỷ “săn” quỹ đất

Theo thông cáo mà An Gia vừa công bố về thương hiệu The Standard – nhằm phát triển nhà ở theo chuẩn sống tại các khu biệt lập, khác biệt trong thiết kế, tiện ích lẫn không gian sống. Mục tiêu của doanh nghiệp này là trong 3 đến 5 năm tới đây là trở thành một nhà phát triển đô thị, đã được ĐHĐCĐ thường niên tháng 6 mới đây đã thông qua. Thị trường mà An Gia hướng đến là Tp.HCM và các tỉnh lân cận có dân số đông, có hạ tầng kết nối thuận lợi với TP. Hiện nay, bên cạnh 70 ha quỹ đất tại Bình Chánh (TP HCM), Long An và Bình Dương, An Gia dự kiến sẽ chi từ **3.000** đến **5.000** tỷ mỗi năm để phát triển thêm, nhắm đến những khu đất có quy mô lớn hơn có thể triển khai xây dựng những khu phức hợp biệt lập.

FPT Macquarie Bank Limited thành cổ đông lớn của FPT

Tổ chức Macquarie Bank Limited (Úc) vừa có báo cáo về việc mua thành công hơn 2,9 triệu cổ phiếu Công ty cổ phần FPT (FPT- HOSE), nâng tỷ lệ sở hữu lên mức 5,37% vốn, trở thành cổ đông lớn.

Với việc sở hữu hơn 42 triệu cổ phiếu, hiện tại tổ chức này là cổ đông lớn thứ hai của FPT, chỉ đứng sau ông Trương Gia Bình, Chủ tịch HĐQT FPT.

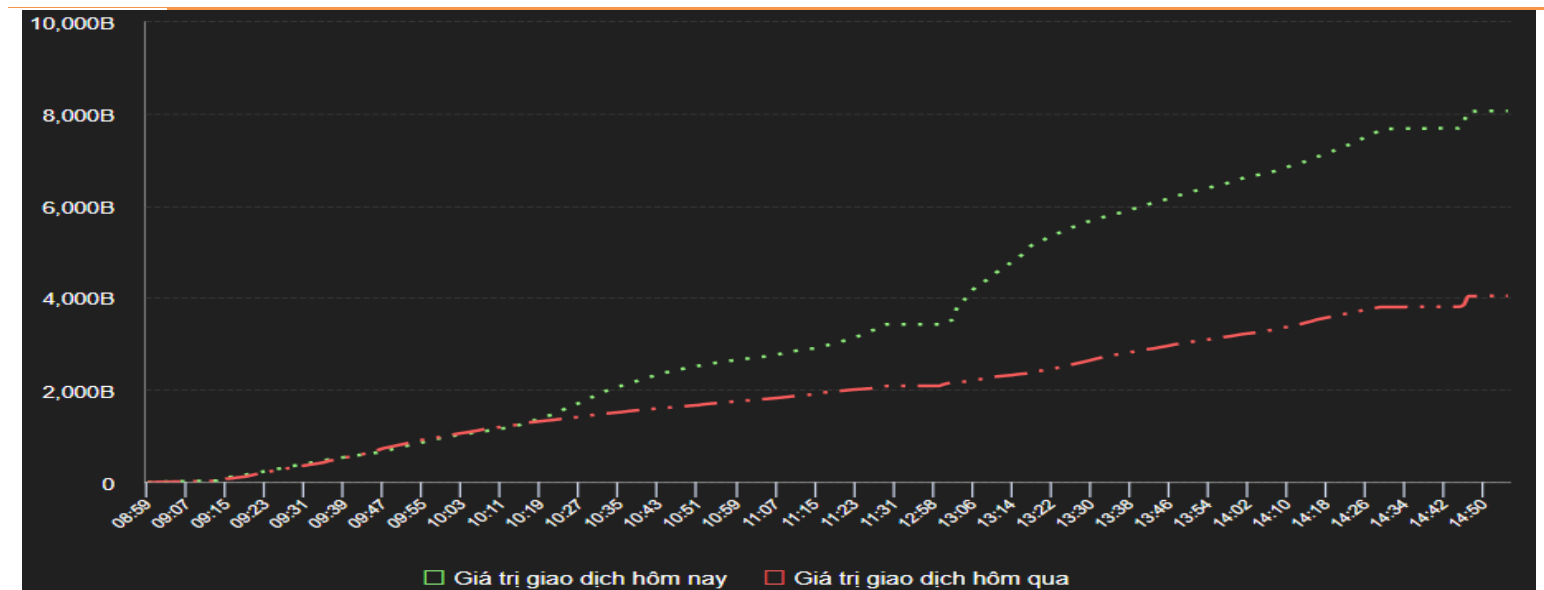
ASG Tập đoàn ASG chuẩn bị niêm yết trên HOSE

Ngày 20/7 vừa qua, Công ty cổ phần Tập đoàn ASG (ASG) - tên cũ là Công ty cổ phần Dịch vụ sân bay đã nhận được quyết định chấp thuận niêm yết cho hơn 63 triệu cổ phiếu từ Sở giao dịch chứng khoán TP.HCM (HOSE), với giá tham chiếu trong phiên giao dịch đầu tiên là 36.000 đồng/cổ phiếu.

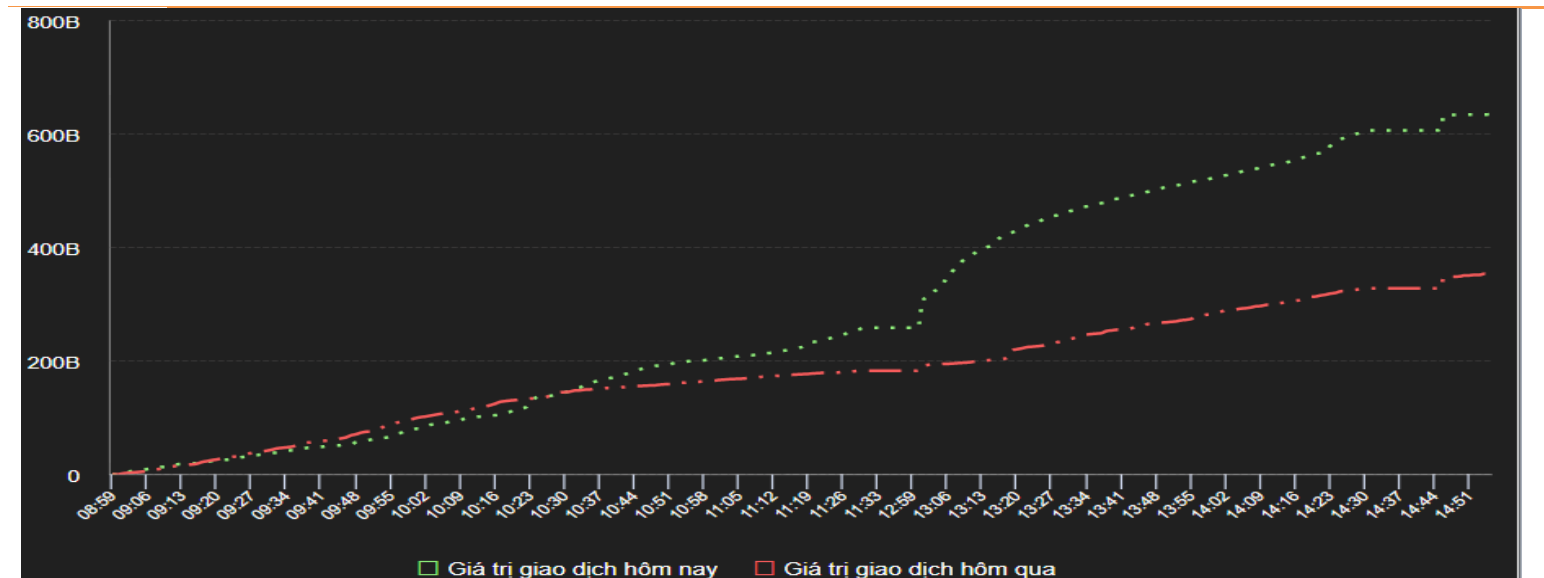
Trong bản cáo bạch của ASG, giá tham chiếu của cổ phiếu được tính toán dựa trên 2 phương pháp so sánh P/E và P/B, lấy trung bình giá theo 2 phương pháp trên là 45.573 đồng/cổ phiếu.

FACTSHEET
THỐNG KÊ THỊ TRƯỜNG
THANH KHOẢN

Sàn	Giá trị giao dịch (tỷ đồng)	Thay đổi so với phiên trước	Khối lượng giao dịch (triệu CP)	Thay đổi so với phiên trước
HSX	7,540.28	95.18%	505.10	110.02%

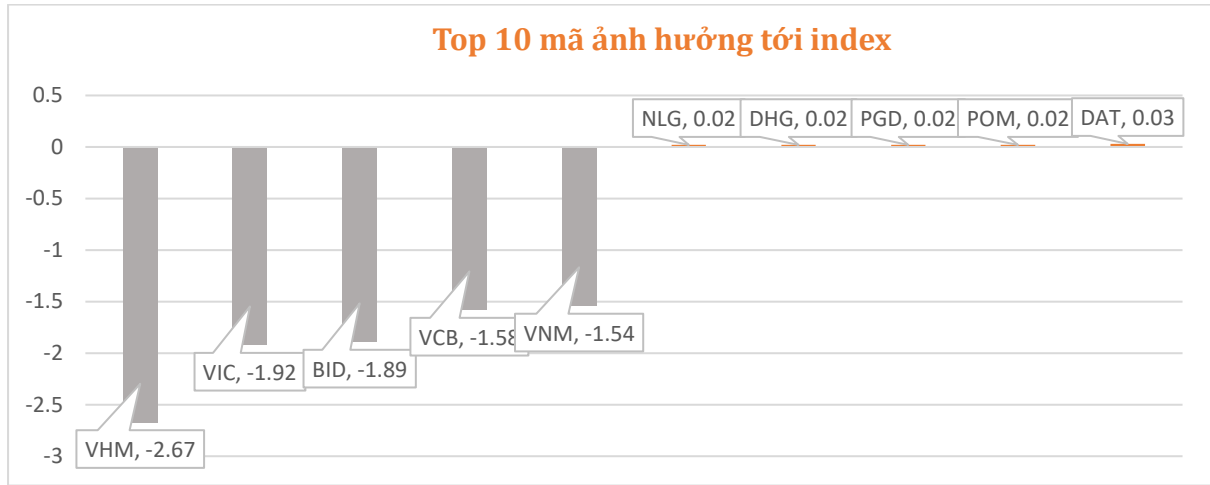


HNX	650.31	44.70%	69.77	44.84%
------------	---------------	---------------	--------------	---------------

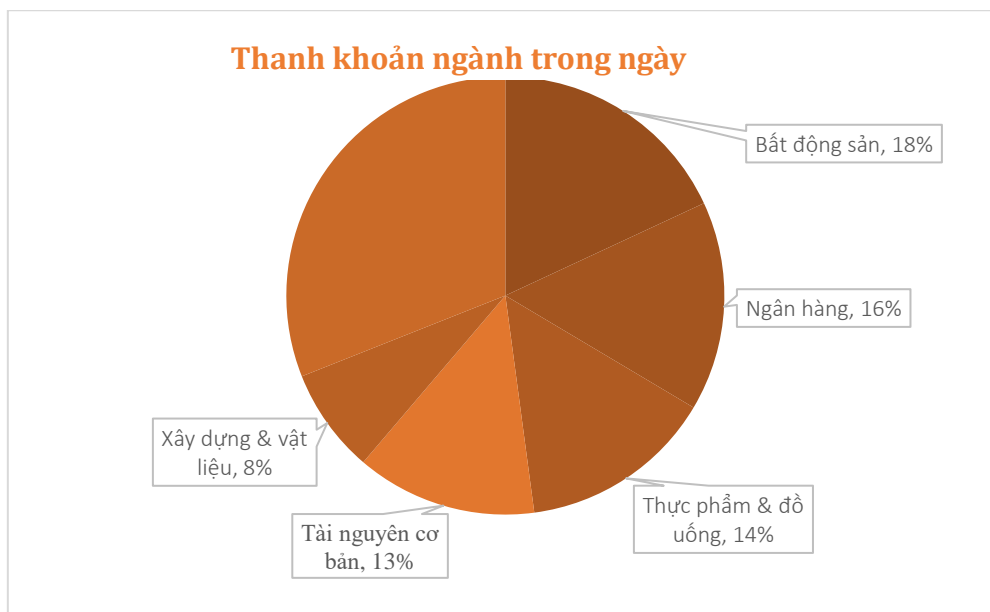


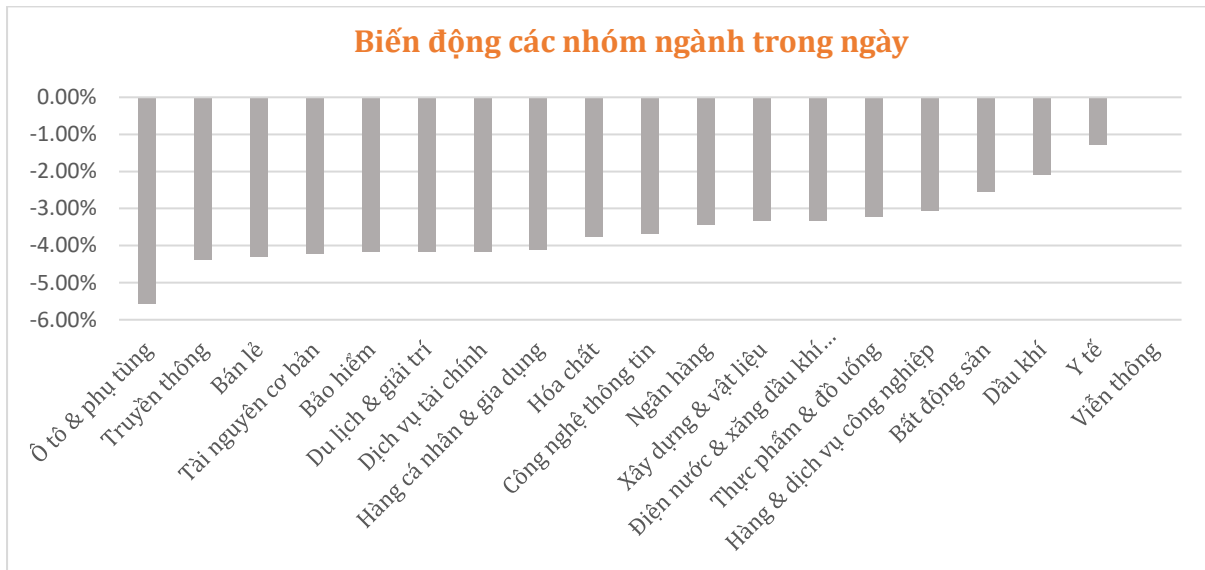
Thanh khoản theo thời gian trong ngày. Đơn vị: Tỷ Đồng (B)

Đường xanh lá: Giá trị giao dịch phiên hôm nay. Đường Đỏ: Giá trị giao dịch phiên liền trước.

CỔ PHIẾU TÁC ĐỘNG LÊN INDEX

CỔ PHIẾU NỔI BẬT

Top KLGĐ (triệu cổ phiếu)		Top GTGD (tỷ đồng)		Đột biến khối lượng (%KL/KL10 phiên)		Top tăng điểm với thanh khoản cao (>10 tỷ)		Top giảm điểm với thanh khoản cao (>10 tỷ)	
ROS	23.38	HPG	581.69	LHG	642.3%	VIX	+6.0%	TIG	-9.9%
HPG	21.29	DBC	320.84	TIG	450.3%	LHG	+2.5%	MBG	-9.8%
STB	20.16	VNM	258.56	ART	420.8%	CII	+1.1%	SHS	-9.6%
HSG	18.17	STB	219.81	NKG	386.6%	NLG	+1.0%	HUT	-8.7%
HQC	17.48	VHM	203.09	SCR	366.7%	-	-	TAR	-8.0%

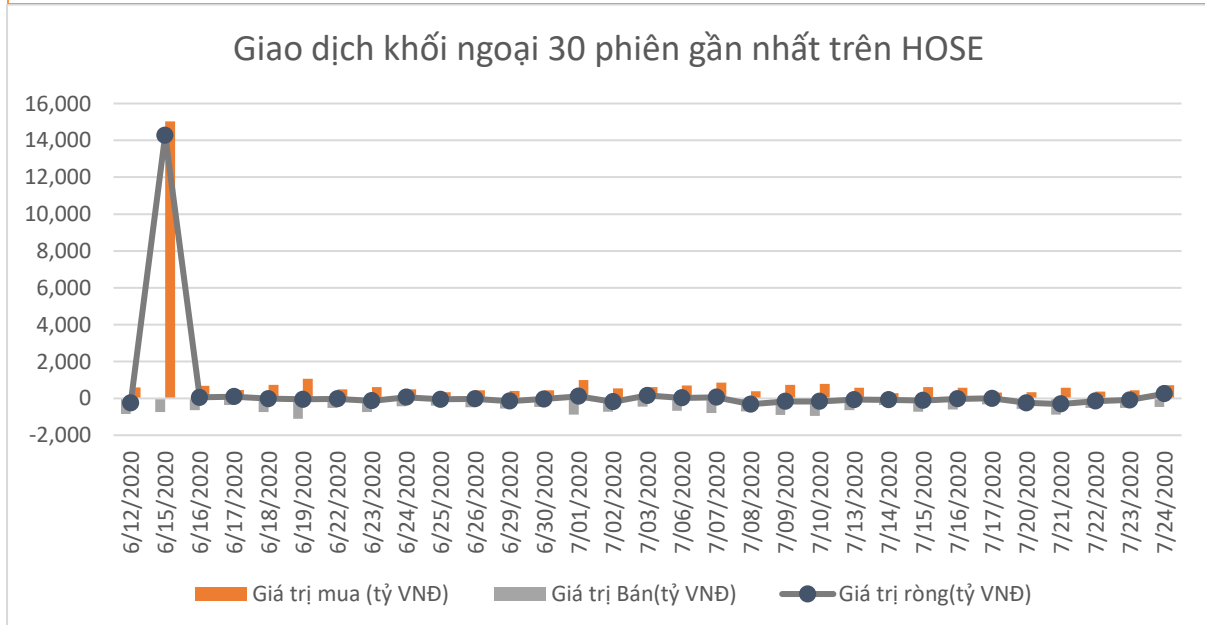
NHÓM NGÀNH




GIAO DỊCH KHỐI NGOẠI

Trên HOSE mua ròng 257.9 tỷ đồng còn trên HNX mua ròng 4.28 tỷ đồng.

Top CP mua ròng	Giá trị mua ròng (tỷ đồng)	Top CP bán ròng	Giá trị bán ròng (tỷ đồng)
VRE	66.38	VNM	39.35
NLG	56.06	DXG	35.52
VHM	47.64	GAS	31.33
VCB	45.18	BID	9.25
FUESSVFL	23.86	FUESSV50	6.88



BẢNG SỰ KIỆN PHIÊN GIAO DỊCH 27/07/2020

Mã CK	Sàn	Nội dung sự kiện	Ngày GD không hưởng quyền	Ngày đăng ký	Ngày thực hiện
VIF	HNX	Trả cổ tức bằng tiền mặt (1.800 đ/cp)	27/07/20	28/07/20	20/08/20
TDB	Upcom	Trả cổ tức bằng tiền mặt (2.000đ/cp)	27/07/20	28/07/20	6/8/20
SEB	HNX	Trả cổ tức bằng tiền mặt (800 đ/cp)	27/07/20	28/07/20	6/8/20
VIT	HNX	Trả cổ tức bằng tiền mặt (2.000 đ/cp)	27/07/20	28/07/20	21/08/20
KSV	Upcom	Trả cổ tức bằng tiền mặt (300đ/cp)	27/07/20	28/07/20	18/08/20
IN4	Upcom	Trả cổ tức bằng tiền mặt (4.000đ/cp)	27/07/20	28/07/20	17/08/20
LIX	HSX	Tạm ứng cổ tức đợt cuối năm 2019 (500 đ/cp)	27/07/20	28/07/20	7/8/20
KSH	Upcom	Đại hội đồng cổ đông thường niên lần 2 năm 2020	27/07/20	28/07/20	27/07/20
HDG	HSX	Giao dịch 35.593.729 cp niêm yết bổ sung			27/07/20
VSM	HNX	Trả cổ tức bằng tiền mặt (1.200 đ/cp)	27/07/20	28/07/20	18/08/20
HPP	Upcom	Trả cổ tức bằng tiền mặt (1.500đ/cp)	27/07/20	28/07/20	28/08/20
CPC	HNX	Trả cổ tức bằng tiền mặt (800 đ/cp)	27/07/20	28/07/20	13/08/20
NHH	HSX	ĐHCĐ bất thường lần 2 năm 2020	27/07/20	28/07/20	27/07/20
BDT	Upcom	Trả cổ tức bằng tiền mặt (1.481đ/cp)	27/07/20	28/07/20	17/08/20
DGT	Upcom	Đại hội đồng cổ đông bất thường năm 2020	27/07/20	28/07/20	27/07/20
MTV	Upcom	Trả cổ tức bằng tiền mặt (1.300đ/cp)	27/07/20	28/07/20	12/8/20
POV	Upcom	Trả cổ tức bằng tiền mặt (500đ/cp)	27/07/20	28/07/20	10/8/20


KHUYẾN CÁO

Báo cáo, bản tin này được cung cấp bởi Công ty chứng khoán đầu tư Việt Nam – Vietnam Investment Securities Company (IVS). Nội dung bản tin này chỉ mang tính chất tham khảo và các nhận định trong báo cáo được đưa ra dựa trên đánh giá chủ quan của người viết. Mặc dù mọi thông tin được thu thập từ các nguồn đáng tin cậy, nhưng IVS không đảm bảo tính chính xác của các thông tin và không chịu trách nhiệm đối với các quyết định mua bán do tham khảo thông tin này.

IVS RESEARCH & INVESTMENT STRATEGY

Thành viên	Vị trí	Phụ trách	Email	Ext.
Võ Thế Vinh	Trưởng phòng	Phân tích & Chiến lược Đầu tư	vinhvt@ivs.com.vn	704
Đỗ Trung Nguyên	Phó phòng	Chiến lược đầu tư	nguyendt@ivs.com.vn	703
Trần Thị Hồng Nhung	Chuyên viên Phân tích Doanh nghiệp	Ngành Ngân hàng	nhungtth@ivs.com.vn	706
Đình Quang Đạt	Chuyên viên Cao cấp Phân tích Doanh nghiệp	Ngành Tiêu dùng	datdq@ivs.com.vn	
Phí Công Linh	Chuyên viên Cao cấp Phân tích Doanh nghiệp	Ngành Bất Động sản	linhpc@ivs.com.vn	709

**CÔNG TY CHỨNG KHOÁN
ĐẦU TƯ VIỆT NAM**
LIÊN HỆ
**TRỤ SỞ CHÍNH
HÀ NỘI**
**CHI NHÁNH
TP. HCM**

 VIETNAM INVESTMENT SECURITIES COMPANY	Điện thoại tư vấn: (024) 35.730.073 Điện thoại đặt lệnh: (024) 35.779.999 Email: ivs@ivs.com.vn Website: www.ivs.com.vn	P9-10, tầng 1, Charmvit Tower, 117 Trần Duy Hưng, Hà Nội Điện thoại: (024) 35.730.073 Fax: (024) 35.730.088	Lầu 4, Số 2 BIS, Công Trường Quốc Tế, P. 6, Q.3, Tp.HCM Điện thoại: (028) 38.239.966 Fax: (028) 38.239.696
---	--	--	---